

تم تحميل وعرض المادة من

# منهجي

mnhaji.com



موقع منهجي منصة تعليمية توفر كل ما يحتاجه المعلم  
والطالب من حلول الكتب الدراسية وشرح للدروس  
بأسلوب مبسط لكافة المراحل التعليمية وتوزيع  
المناهج وتحضير وملخصات ونماذج اختبارات وأوراق  
عمل جاهزة للطباعة والتحميل بشكل مجاني

حمل تطبيق منهجي ليصلك كل جديد



المادة:	تقنية رقمية ٢-٢
عدد الصفحات:	ثلاث صفحات
الصف:	ثاني ثانوي
الزمن:	ساعة ونصف
اليوم:	
التاريخ:	- - ١٤٤٥هـ

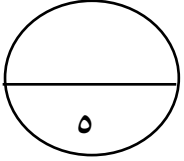
أسئلة الاختبار العملي للفصل الدراسي الثالث (تقنية رقمية ٢-٢) نظام المسارات للعام الدراسي ١٤٤٥ هـ

اسم الطالبة:	الشعبة:
--------------	---------

رقم السؤال	الدرجة رقماً	الدرجة كتابة	اسم المصححة وتوقيعها	اسم المراجعة وتوقيعها	اسم المدققة وتوقيعها
السؤال الأول	٥		أريج السرحان		
السؤال الثاني	١٠				
السؤال الثالث	١٠				
المجموع	٢٥				

أجيب عن الأسئلة التالية

السؤال الأول:



- ضعي علامة (✓) أمام العبارة الصحيحة وعلامة (x) أمام العبارة الخاطئة:

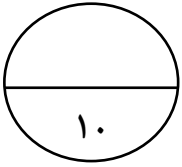
<input type="checkbox"/>	١	إمتداد ملفات برنامج إنكسكيب هو SVG ويعني رسومات متجهة قابلة لتغيير الحجم.
<input type="checkbox"/>	٢	في جدول HTML لإنشاء خلية نستخدم وسم <tr>
<input type="checkbox"/>	٣	إذا كانت ميزانيتك محدودة فعليك استخدام منصات تسويق تقدم أسعاراً رخيصة مثل منصة ميل تشيمب .
<input type="checkbox"/>	٤	الدالة ( document.write ) تستخدم لعرض نص محدد في الصفحة الإلكترونية
<input type="checkbox"/>	٥	يمكن جعل الصفحات الإلكترونية ديناميكية وتفاعلية باستخدام صفحات التنسيق النمطية CSS

يتبع



- اختاري الإجابة الصحيحة فيما يلي :

<javascript>	أ	١- ما الوسم الصحيح في HTML الذي يمكنك من كتابة مقطع جافا سكريبت ؟
<script>	ب	
<scripted>	ج	
<js>	د	
Function=sayHello()	أ	٢- ما الصيغة الصحيحة لإنشاء دالة دالة في لغة جافا سكريبت باسم SayHello() ؟
Function sayHello()	ب	
Function:=sayHello()	ج	
Function:sayHello()	د	
16	أ	٣- ناتج تنفيذ مقطع جافا سكريبت التالي هو : <script type ="text/javascript"> a=8+"8"; Document.write(a); </script>
خطأ في التحويل البرمجي	ب	
88	ج	
خطأ في وقت التشغيل	د	
<row>	أ	٤- ما الوسم الصحيح في HTML لإنشاء صف في الجدول ؟
<taleb-row>	ب	
<talebrow>	ج	
<tr>	د	
Gif	أ	٥- نوع من أنواع ملفات الصور لايسمح بوجود لون للخلفية ، مما يعني خلفية شفافة تسمح بظهور ماوراءها:
Jpg	ب	
png	ج	
jpeg	د	
ميل تشيمب (Mailchimp)	أ	٦- يمكنك من خلال البريد الالكتروني الخاص بالمعاملات استخدام المنصة الأفضل وهي :
سيند ان بلو (Sendinblue)	ب	
اتش تي ام ال (HTML)	ج	
لاشيء مما ذكر	د	
<tb>	أ	٧- ما الوسم الصحيح في HTML لتعريف الجدول ؟
<tl>	ب	
<tab>	ج	
<table>	د	
جيمب (Gimp)	أ	٨- جميع مايلي من برامج التصميم الرسومي المجانية ماعدا :
إنسكيب (Inkscape)	ب	
أدوبي فوتوشوب (Adobe photoshop)	ج	
جينيللي (Genially)	د	
لاشيء	أ	٩- ناتج تنفيذ مقطع جافا سكريبت التالي هو : <script type="text/javascript"> //document.write("مرحبا"); </script>
خطأ في التحويل البرمجي	ب	
مرحبا	ج	
<!-- document.write("مرحبا");!-->	د	
<th> لتعريف خليه في الجدول	أ	١٠- حددي الجملة الصحيحة للوسم <th> :
تكون المحتويات بين الوسم غامقة ويتم توسيطها	ب	
تكون المحتويات بين الوسم عادية ومتمركزه	ج	
يحدد <th> صفوف الجدول	د	



أكتب الكود أو الـ وسم أو الأمر التالي (كاملاً) بجانب وظيفته :

Window.alert("...")	top:0	Text-align="center"	width
border	left:0	display: block	height
color	Text-decoration	<script>	<table>

الوسم	وظيفته
	١- لتغيير اللون
	٢- حجم الإطار
	٣- ضبط إحداثيات الأعلى
	٤- ضبط إحداثيات اليسار
	٥- ضبط العرض
	٦- ضبط الارتفاع
	٧- زخرفة النص
	٨- عرض عناصر القائمة في عمود
	٩- محاذاة النص إلى الوسط
	١٠- عرض نافذة تنبيه تحتوي على رسالة

انتهت الأسئلة ..

تمنيتي لكن بالتوفيق والنجاح ..

معلمة المادة : أريج السرحان .

المادة:	تقنية رقمية ٢-٢
عدد الصفحات:	ثلاث صفحات
الصف:	ثاني ثانوي
الزمن:	ساعة ونصف
اليوم:	
التاريخ:	- - ١٤٤٥هـ

حلول أسئلة الاختبار العملي للفصل الدراسي الثالث (تقنية رقمية ٢-٢) نظام المسارات للعام الدراسي ١٤٤٥ هـ

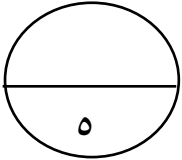
اسم الطالبة:	الشعبة:
--------------	---------

# نموذج الإجابة

رقم السؤال	اسم المدققة وتوقيعها	السؤال الأول	السؤال الثاني	السؤال الثالث	المجموع
		أريج السرحان	١٠	١٠	٢٥

أجيب عن الأسئلة التالية

السؤال الأول:



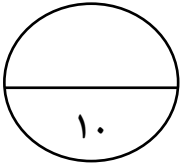
- ضع علامة (✓) أمام العبارة الصحيحة وعلامة (x) أمام العبارة الخاطئة:

١	إمتداد ملفات برنامج إنكسكيب هو SVG ويعني رسومات متجهة قابلة لتغيير الحجم.	✓
٢	في جدول HTML لإنشاء خلية نستخدم وسم <tr>	x
٣	إذا كانت ميزانيتك محدودة فعليك استخدام منصات تسويق تقدم أسعاراً رخيصة مثل منصة ميل تشيمب .	✓
٤	الدالة ( document.write ) تستخدم لعرض نص محدد في الصفحة الإلكترونية	✓
٥	يمكن جعل الصفحات الإلكترونية ديناميكية وتفاعلية باستخدام صفحات التنسيق النمطية CSS	x

يتبع

- اختاري الإجابة الصحيحة فيما يلي :

<code>&lt;javascript&gt;</code>	أ	١- ما الوسم الصحيح في HTML الذي يمكنك من كتابة مقطع جافا سكريبت ؟
<code>&lt;scripted&gt;</code>	ب	
<code>&lt;script&gt;</code>	ج	
<code>&lt;js&gt;</code>	د	
<code>Function=sayHello()</code>	أ	٢- ما الصيغة الصحيحة لإنشاء دالة دالة في لغة جافا سكريبت باسم SayHello() ؟
<code>Function sayHello()</code>	ب	
<code>Function:=sayHello()</code>	ج	
<code>Function:sayHello()</code>	د	
16	أ	٣- ناتج تنفيذ مقطع جافا سكريبت التالي هو : <code>&lt;script type = "text/javascript"&gt; a=8+"8"; Document.write(a); &lt;/script&gt;</code>
خطأ في التحويل البرمجي	ب	
88	ج	
خطأ في وقت التشغيل	د	
<code>&lt;row&gt;</code>	أ	٤- ما الوسم الصحيح في HTML لإنشاء صف في الجدول ؟
<code>&lt;taleb-row&gt;</code>	ب	
<code>&lt;talebrow&gt;</code>	ج	
<code>&lt;tr&gt;</code>	د	
Gif	أ	٥- نوع من أنواع ملفات الصور لايسمح بوجود لون للخلفية ، مما يعني خلفية شفافة تسمح بظهور ماوراءها:
Jpg	ب	
png	ج	
jpeg	د	
ميل تشيمب (Mailchimp)	أ	٦- يمكنك من خلال البريد الالكتروني الخاص بالمعاملات استخدام المنصة الأفضل وهي :
سيند ان بلو (Sendinblue)	ب	
اتش تي ام ال (HTML)	ج	
لاشيء مما ذكر	د	
<code>&lt;tb&gt;</code>	أ	٧- ما الوسم الصحيح في HTML لتعريف الجدول ؟
<code>&lt;tl&gt;</code>	ب	
<code>&lt;tab&gt;</code>	ج	
<code>&lt;table&gt;</code>	د	
جيمب (Gimp)	أ	٨- جميع مايلي من برامج التصميم الرسومي المجانية ماعدا :
إنسكيب (Inkscape)	ب	
أدوبي فوتوشوب (Adobe photoshop)	ج	
جينيللي (Genially)	د	
لاشيء	أ	٩- ناتج تنفيذ مقطع جافا سكريبت التالي هو : <code>&lt;script type="text/javascript"&gt; //document.write("مرحبا"); &lt;/script&gt;</code>
خطأ في التحويل البرمجي	ب	
مرحبا	ج	
<code>&lt;!-- document.write("مرحبا");!--&gt;</code>	د	
<code>&lt;th&gt;</code> لتعريف خلية في الجدول	أ	١٠- حددي الجملة الصحيحة للوسم <code>&lt;th&gt;</code> :
تكون المحتويات بين الوسوم غامقة ويتم توسيطها	ب	
تكون المحتويات بين الوسوم عادية ومتمركزه	ج	
يحدد <code>&lt;th&gt;</code> صفوف الجدول	د	



أكتب الكود أو الـ وسم أو الأمر التالي (كاملاً) بجانب وظيفته :

Window.alert("...")	top:0	Text-align="center"	width
border	left:0	display: block	height
color	Text-decoration	<script>	<table>

الوسم	وظيفته
color	١- لتغيير اللون
border	٢- حجم الإطار
top:0	٣- ضبط إحداثيات الأعلى
left:0	٤- ضبط إحداثيات اليسار
width	٥- ضبط العرض
height	٦- ضبط الارتفاع
Text-decoration	٧- زخرفة النص
display: block	٨- عرض عناصر القائمة في عمود
display: block	٩- محاذاة النص إلى الوسط
Window.alert("...")	١٠- عرض نافذة تنبيه تحتوي على رسالة

انتهت الأسئلة ..

تمنيتي لكن بالتوفيق والنجاح ..

معلمة المادة : أريج السرحان .

٢٥

رؤية  
2030  
المملكة العربية السعودية  
KINGDOM OF SAUDI ARABIA

وزارة التعليم  
Ministry of Education

المملكة العربية السعودية  
وزارة التعليم  
الإدارة العامة للتعليم بالمنطقة الشرقية  
مكتب التعليم بمحافظة الخبر

اختبار الجانب العملي لمقرر تقنية رقمية 2-2 الفصل الدراسي الثالث لعام ١٤٤٥ هـ

الاسم	الشعبة	رقم الجهاز
-------	--------	------------

الدرجة المستحقة	الدرجة	السؤال الأول :	
	١	١	قومي بالدخول لبرنامج انكسكيب Inkscape
	١	٢	قومي بضبط خصائص المستند وضبط العرض والارتفاع ليكون ١٠
	١	٣	قومي باستيراد صورة من اختيارك من الويب وضبطها
	١	٤	قومي بإدراج نص وليكن أسمك وضبط نوع الخط ونمطه ولونه
	١	٥	صدري الشعار كصورة بامتداد png 
	٢	٦	قومي بفتح ملف جديد وضبط خصائص المستند ليكن التنسيق A٤
	١	٧	قومي باستيراد صورة خلفيه من الويب مناسبة
	١	٨	قومي بإدراج عنصر وتغير لونه من قائمة object
	١	٩	قومي بتحويل العنصر إلى مسار من قائمة path
	٢	١٠	قومي باستيراد شعارك المصمم وضبط موقعه
	٢	١١	قومي بكتابة نص (اختبار تقنية رقميه 2-2) وضبط نوع الخط ونمطه
	١	١٢	قومي بتصدير الملصق كصورة بامتداد jpeg 
	١٥	المجموع	



السؤال الثاني :		الدرجة	الدرجة المستحقة
١	قومي بفتح برنامج فيجوال ستوديو كود وإنشاء ملف html باسمك ونفذي المطلوب	١	
٢	إظهار الأوامر الأساسية باستخدام علامة !	٢	
٣	عرض دالة نافذة التنبيه باستخدام لغة جافا سكربت لعرض "درجات مادة تقنية ٢-٢" window.alert()	٢	
٤	إنشاء جدول باستخدام وسم table	٢	
٥	إنشاء صفين مع مراعاة تعمق الصف الأول	٢	
	المادة		الدرجة
	تقنية رقمية ٢-٢		١٠
٦	عرض صفحة html على المتصفح	١	
	<b>المجموع</b>	١٠	

انتهت الأسئلة

## الاختبار النهائي – الجزء العملي

الشعبة: .....

أسم الطالب: .....

تعريف دالة	A	<pre>var x = 5;</pre>
تعريف متغير	B	
تعريف ثابت	C	
تعريف رقم	D	
إنشاء زر لإظهار نص معين	A	<pre>&lt;button onclick="myFunction()"&gt; مرحبا بك &lt;/button&gt;</pre>
إنشاء زر لتنفيذ دالة جافا سكريبت	B	
استدعاء ملف جافا سكريبت	C	
كود HTML لإدخال قيمة معينة	D	
إنشاء ثابت	A	<pre>function AnyName(){ ... }</pre>
إنشاء رسالة جافا سكريبت	B	
إنشاء دالة	C	
إنشاء تعليمة برمجية رياضية	D	
دالة حساب قيمة معرف	A	<pre>document.getElementById("ID Name")</pre>
دالة أسناد فئة	B	
دالة طباعة معرف	C	
دالة الحصول على عنصر من معرف	D	
دالة إدخال رقم	A	<pre>window.alert("Enter your number");</pre>
دالة HTML	B	
دالة نفاذة التنبيه	C	
دالة تنفيذ جافا سكريبت	D	
استدعاء ملف الانماط	A	<pre>&lt;script src="name_file.js"&gt; &lt;/script&gt;</pre>
استدعاء ملف جافا سكريبت خارجي	B	
كتابة كود جافا سكريبت داخل HTML	C	
وسم ضبط صفحة جافا سكريبت	D	
استعلام الوسائط	A	<pre>@media screen and (max-width: 700px) { ... }</pre>
التنسيق النمطي	B	
تغيير حجم الصورة الى 700 بكسل	C	
كود HTML	D	
التنسيق النمطي لصفحة	A	<pre>&lt;meta name="viewport" content="width=device-width, initial-scale=1.0"&gt;</pre>
عرض اللغة العربية بشكل سليم	B	
إطار العرض	C	
تنفيذ كود جافا سكريبت	D	
ضبط الخصائص للمعرف	A	<pre>.titleName { ..... }</pre>
ضبط الخصائص للفئة	B	
أمر في كود HTML	C	
أمر في كود Javascript	D	
جملة شرطية في JavaScript	A	<pre>if ( total === 30 ) { ... }</pre>
التحقق من المتغير في HTML	B	
جعل القيمة تساوي 30	C	
طباعة الرقم 30	D	

<!-- إذا كان لدينا هذا الكود في المستند ونريد عرض النتيجة داخل هذا الكود ماهي الخطوات!-->  
<!-- البرمجة في الجافا سكرت للقيام بجمع عددين وإظهار النتيجة!-->  
<p id="textview"></p>

اكتب التعليمات البرمجة

## الاختبار النهائي – الجزء العملي

الشعبة: .....

أسم الطالب: .....

تعريف دالة	A	
تعريف متغير	B	<code>var x = 5;</code>
تعريف ثابت	C	
تعريف رقم	D	
إنشاء زر لإظهار نص معين	A	
إنشاء زر لتنفيذ دالة جافا سكريبت	B	<code>&lt;button onclick="myFunction()"&gt; مرحبا بك &lt;/button&gt;</code>
استدعاء ملف جافا سكريبت	C	
كود HTML لإدخال قيمة معينة	D	
إنشاء ثابت	A	
إنشاء رسالة جافا سكريبت	B	
إنشاء دالة	C	<code>function AnyName(){ ... }</code>
إنشاء تعليمة برمجية رياضية	D	
دالة حساب قيمة معرف	A	
دالة أسناد فئة	B	
دالة طباعة معرف	C	
دالة الحصول على عنصر من معرف	D	<code>document.getElementById("ID Name")</code>
دالة إدخال رقم	A	
دالة HTML	B	
دالة نفاذة التنبيه	C	<code>window.alert("Enter your number");</code>
دالة تنفيذ جافا سكريبت	D	
استدعاء ملف الانماط	A	
استدعاء ملف جافا سكريبت خارجي	B	
كتابة كود جافا سكريبت داخل HTML	C	<code>&lt;script src="name_file.js"&gt; &lt;/script&gt;</code>
وسم ضبط صفحة جافا سكريبت	D	
استعلام الوسائط	A	
التنسيق النمطي	B	
تغيير حجم الصورة الى 700 بكسل	C	
كود HTML	D	
التنسيق النمطي لصفحة	A	
عرض اللغة العربية بشكل سليم	B	
إطار العرض	C	<code>&lt;meta name="viewport" content="width=device-width, initial-scale=1.0"&gt;</code>
تنفيذ كود جافا سكريبت	D	
ضبط الخصائص للمعرف	A	
ضبط الخصائص للفئة	B	<code>.titleName { ..... }</code>
أمر في كود HTML	C	
أمر في كود Javascript	D	
جملة شرطية في JavaScript	A	
التحقق من المتغير في HTML	B	
جعل القيمة تساوي 30	C	<code>if ( total === 30 ) { ... }</code>
طباعة الرقم 30	D	

<!-- إذا كان لدينا هذا الكود في المستند ونريد عرض النتيجة داخل هذا الكود ماهي الخطوات!-->  
<!-- البرمجة في الجافا سكرت للقيام بجمع عددين وإظهار النتيجة!-->  
<p id="textview"></p>

اكتب التعليمات البرمجة



اختبار نهائي (عملي) دور اول لمادة التقنية الرقمية ٢-٢ نظام المسارات لعام ١٤٤٥ هـ

اسم الطالبة ..... الفصل .....

رقم السؤال	الدرجة المستحقة		اسم المصححة	التوقيع	اسم المراجعة	التوقيع	اسم المدققة	التوقيع
	رقماً	كتابة						
السؤال الأول								
السؤال الثاني								
المجموع	رقماً							
	كتابة							
عدد الأوراق ( ٤ )								

السؤال الاول : اختاري الإجابة الصحيحة فيما يلي :

١٤ درجة

<code>var x = 5;</code>				١
تعريف دالة	<input type="radio"/>	تعريف متغير.	<input type="radio"/>	٢
تعريف ثابت.	<input type="radio"/>			
<code>&lt;button onclick="myFunction()"&gt; مرحبا بك &lt;/button&gt;</code>				٣
إنشاء زر لإظهار نص معين	<input type="radio"/>	إنشاء زر لتنفيذ دالة جافا سكربت	<input type="radio"/>	٤
استدعاء ملف جافا سكربت	<input type="radio"/>			
<code>function AnyName(){ ... }</code>				٥
إنشاء ثابت	<input type="radio"/>	إنشاء دالة	<input type="radio"/>	٦
إنشاء تعليمة برمجية رياضية	<input type="radio"/>			
<code>document.getElementById("ID Name")</code>				٧
دالة طباعة معرف	<input type="radio"/>	دالة الحصول على عنصر من معرف	<input type="radio"/>	٨
دالة أسناد فئة	<input type="radio"/>			
<code>window.alert("Enter your number");</code>				٩
دالة إدخال رقم	<input type="radio"/>	دالة نفاذة التنبيه	<input type="radio"/>	١٠
دالة تنفيذ جافا سكربت	<input type="radio"/>			
ما الوسم الصحيح في HTML الذي يمكنك من كتابة مقطع جافا سكربت ؟				١١
<code>&lt;javascript&gt;</code>	<input type="radio"/>	<code>&lt;script&gt;</code>	<input type="radio"/>	١٢
<code>&lt;js&gt;</code>	<input type="radio"/>			
ما الوسم الصحيح في HTML لإنشاء صف في الجدول ؟				١٣
<code>&lt;row&gt;</code>	<input type="radio"/>	<code>&lt;tr&gt;</code>	<input type="radio"/>	١٤
<code>&lt;Talebrow&gt;</code>	<input type="radio"/>			
ما الوسم الصحيح في HTML لتعريف الجدول ؟				١٥
<code>&lt;tab&gt;</code>	<input type="radio"/>	<code>&lt;table&gt;</code>	<input type="radio"/>	١٦
<code>&lt;tb&gt;</code>	<input type="radio"/>			
جميع مايلي من برامج التصميم الرسومي المجانية ماعدا:				١٧
إنكسكيب (Inkscape)	<input type="radio"/>	أدوبي فوتوشوب photoshop Adobe	<input type="radio"/>	١٨
جيمب (Gimp)	<input type="radio"/>			
إنكسكيب (Ink)	<input type="radio"/>			
امتداد ملفات برنامج إنكسكيب هو SVG ويعني رسومات متجهة قابلة لتغيير الحجم.				١٩
صح	<input type="radio"/>	خطأ	<input type="radio"/>	٢٠

١١	في جدول HTML لإنشاء خليه نستخدم وسم <tr>			
٠	صح	○	خطأ	
١٢	إذا كانت ميزانيتك محدودة فعليك استخدام منصات تسويق تقدم أسعاراً رخيصة مثل منصة ميل تشيمب.			
٠	صح	○	خطأ	
١٣	يمكن جعل الصفحات الإلكترونية ديناميكية وتفاعلية باستخدام صفحات التنسيق النمطية CSS			
٠	صح	○	خطأ	
١٤	الدالة ( document.write ) تستخدم لعرض نص محدد في الصفحة الإلكترونية			
٠	صح	○	خطأ	

تابع

السؤال الثاني:

أربع درجات

أ- قوم بترتيب خطوات فتح أداة المحاكاة في مايكروسوفت إيدج ؟

الاعدادات والمزيد \_ أدوات المطور \_ المزيد من الأدوات \_ تبديل محاكاة الأجهزة

-٤

-٣

-٢

-١

أربع درجات

ب- قوم بترتيب خطوات إنشاء الرسالة الإخبارية؟

ضبط هيكل الرسالة الإخبارية \_ تحديد محتوى الرسالة الإخبارية \_ اختبار مدى استجابة الرسالة الإخبارية على الهواتف الذكية. \_

إنشاء ملف ووضع المحتوى الرئيس فيه ثم استكماله وضبط نمط الرسالة الإخبارية.

-١

-٢

-٣

-٤



```
<!DOCTYPE html>
<html dir="rtl" lang="ar">
  <head>
    <meta charset="UTF-8"/>
    <title>example</title>
  </head>
  <body>
    <h1>صفحة الإلكترونية</h1>
    <p> النص المعروض تم إنشاؤه باستخدام لغة ترميز النص التشعبي. </p>

    <!--We add the JavaScript in the html file-->
    <script>
      document.write("ولكن هذا النص تم إنشاؤه باستخدام لغة جافا سكريبت.")
    </script>
  </body>
</html>
```

النص الذي سيعرض  
على الشاشة.



انتهت الأسئلة

تمنيتي لك بالتوفيق والنجاح

## الاختبار العملي النهائي

من خلال الملف الذي ترسله المعلمة لطالبة يتطلب من الطالبة كتابة الاكواد الناقصة في كل من الملفات التالية

ملف HTML باسم index.html  
ملف CSS باسم style.css  
ملف Javascript باسم main.js

داخل هذه الملفات هناك ملاحظات لمعرفة ماذا يجب على الطالبة عمله تحت هذه الملاحظة

### بنود التقييم

الدرجة	البند
2	في ملف index.html قومي بكتابة السطر الذي يقوم بضبط إطار العرض لصفحة
2	في ملف index.html قومي بإضافة زر عند الضغط عليه يظهر اسم الطالبة مع جعل الدالة بهذا الاسم onclick="myname()
2	في ملف index.html قومي بكتابة سطر استدعاء ملف الجافا سكريبت
2	في ملف style.css قومي بكتابة الخصائص لـ class الذي باسم title
2	في ملف style.css قومي بكتابة الخصائص لـ class الذي باسم text
2	في ملف style.css قومي بكتابة استعلام الوسائط @media ودخلها لضبط الفئة responsive التي تقوم بإخفاء العنصر من خلال display
3	في ملف style.css قومي بكتابة استعلام الوسائط @media ودخلها لضبط الوسم body التي تقوم بتغيير الخلفية لصفحة ، أيضا لضبط الفئة text لتغيير حجم الخط ، أيضا لضبط الفئة title لتغيير حجم الخط
2	في ملف style.css قومي بكتابة استعلام الوسائط @media ودخلها لضبط الوسم img لتغيير حجم الصورة الى 300px
2	في ملف main.js قومي بكتابة دالة نافذة التنبيه داخلها عبارة ترحيبية
3	في ملف main.js قومي بكتابة دالة الحصول على عنصر من المعرف التالي namestudent في المستند index.html والذي يقوم بإسناد العبارة التالي : اسم الطالبة الثلاثي ، مع جعل اسم الدالة بالاسم التالي myname
3	في ملف main.js قومي بكتابة دالة تقوم بتغيير اسم الفئة من خلال المعرف mymenu وتستبدله بالاسم الجديد الذي يكون بهذا الاسم responsive ، مع جعل اسم الدالة بالاسم التالي mybutton
25	مجموع الدرجات

ملف المشروع	التطبيق المستخدم على الاندرويد	التطبيق المستخدم على الايفون
		

من خلال البارد كود يمكنك الحصول على محرر الاكواد على جوالك و ملف المشروع الذي سوف تعملين عليه حسب البنود أعلاه



اسم الطالبة/ ..... رقم الجهاز:..... المسار/ العام و الاداري

مستعينه بالله اقرأ المطلوب و اتحرى الدقة في تنفيذ المهارات

## بنود تقييم مشروع النهائي العملي لمقرر التقنية الرقمية 2-2 للعام الدراسي 1445

الدرجة	التقييم	مستخدمة برنامج محرر HTML قومي بعمل التالي:
1		احصلي على مجلد المشروع من ون درايف وحمله على جهازك ( <u>فاعليات تقنية في موسم الرياض</u> ) افتحي برنامج محرر html ومن قائمة ملف افتحي المجلد الذي قمت بتحميله (فاعليات تقنية في موسم الرياض )
2	5	افتحي صفحة html الموجود داخل المجلد المسماة بلاك هات 2022 وعدي عليها كالتالي : باستخدام وسوم الجدول <b>&lt;table&gt;</b> حولي الصفحة الى صفحة إخبارية بحيث تقسم الصفحة الى 3 صفوف ( عنوان - نصوص - صور ) تذكري إضافة المعرف لوسم الصف <b>&lt;tr id=.....&gt;</b>
5	3	اضيفي استعمال الوسائط لتغيير لون الخلفية للصفحة كاملة باللون الأصفر ولون إطار الصورة باللون الأزرق .إذا كان حجم الشاشة أصغر من 400 بكسل تذكير للطالبة بهذه الأسطر البرمجية : <pre>body { background-color:yellow; } img { border-color:blue; }</pre>
6	4	اكتبي مقطع جافا سكريبت ، لظهار مربع تنبيه برسالة نصها (انتبه ! معلومات هذه الصفحة قديمة ) <b>windows.alert</b>
	4	اكتبي مقطع جافا سكريبت ، لعرض التاريخ و التوقيت الحالي اعلى الصفحة الالكترونية <b>document.write</b> والدالة <b>Date ( )</b>
7	4	أنشئ زر مكانه في اسفل الصفحة الالكترونية مكتوب عليه ( طباعة الخبر ) عند الضغط على الزر يقوم بتنفيذ دالة طباعة صفحة الويب <b>window.print( )</b>
8	3	اضيفي للموقع وسم <b>&lt;meta&gt;</b> لاطار العرض ؛ لضبط عرض محتوى الصفحة الالكترونية على حسب عرض شاشة كل جهاز.
9	2	نفذي محاكاة معاينة للصفحة على جهاز <b>يفون 12 برو</b> وعند ظهور كل التنسيقات كاملة صحيحة التقط صورة من الشاشة واطلي من معلمتك التقييم .
	25	الدرجة النهائية



اسم الطالبة / ..... رقم الجهاز:..... المسار/ العام و الاداري



## ”بلاك هات“ يجمع أهم خبراء الأمن السيبراني بالعالم في الرياض - و1,000,000 ملي بانتظار المحترفين والهواة

ستضيف الرياض منتصف نوفمبر الجاري، فعالية ”بلاك هات“ العالمية، التي تجمع أهم خبراء الأمن السيبراني في العالم، وأكبر فعالية أمن سيبراني بمنطقة الشرق الأوسط وشمال أفريقيا .

### نبذة عن الفعالية

ويجري تنظيم هذه الفعالية بالتعاون بين الاتحاد السعودي للأمن السيبراني والبرمجة و الدرونز و إنفورماتيك، بالشراكة مع الهيئة العامة للترفيه، وذلك ضمن فعاليات موسم الرياض للعام الحالي، حيث ستطلق في 15 نوفمبر ولعدة ثلاثة أيام في مركز واجهة الرياض.

### فعاليات ومسابقات

