

تم تحميل وعرض المادة من

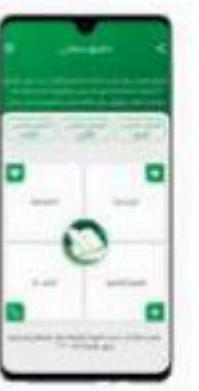


# منهجي

mnhaji.com



موقع منهجي منصة تعليمية توفر كل ما يحتاجه المعلم  
والطالب من حلول الكتب الدراسية وشرح للدروس  
بأسلوب مبسط لكافة المراحل التعليمية وتوزيع  
المناهج وتحضير وملخصات ونماذج اختبارات وأوراق  
عمل جاهزة للطباعة والتحميل بشكل مجاني

حمل تطبيق منهجي ليصلك كل جديد





منهج مادة التجويد  
الصف الخامس الابتدائي

الفصل الدراسي الأول  
للعام الدراسي ١٤٤٤هـ

بإعداد المعلمة: هاني الدوسري





اسم الطالب: .....

الصف: .....





# الدرس الأول

## آداب التعامل مع المصحف الشريف





## آداب التعامل مع المصحف الشريف

الدرس  
الأول



### التمهيد

أعلق على الصورة تعليقا مناسباً:

## آداب التعامل مع المصحف الشريف

يجب على المسلم تعظيم المصحف الشريف واحترامه وتوقيره، وصيانته من كل تصرف يشعر بامتهانه. ومن أهم الآداب التي ينبغي أن يتأدب بها المسلم مع المصحف الشريف ما يأتي:

1. تناول المصحف باليد اليمنى.



2. مس المصحف على طهارة.





٤ ألا يوضع فوقه شيء .



٦ وضع المصحف في مكان مرتفع .



٥ المحافظة عليه وعدم العبث في صفحاته؛ بتمزيقها، أو الكتابة عليها، أو غيره .

٧ عدم تَوَسُّد المصحف، أو استدباره، أو الجلوس عليه، أو مد الرجل إليه .

٧ إجلال المصحف وإكرامه .

نشاط ؟

بالتعاون مع زملائك ، اكتب اقتراحات لتطبيق آداب التعامل مع المصحف الشريف في الحياة اليومية :

..... ١

..... ٢

..... ٣



## التقويم

١ ضَع علامة ( ✓ ) أمام التصرف الصحيح فيما يأتي :

١ . من الأدب مع المصحف الشريف :

أ . عدم مس المصحف إلا على طهارة . ( )

ب . مس المصحف دون طهارة . ( )

٢ . الأوراق الممزقة من المصحف الشريف ينبغي :

أ . أن تُحرق أو تُدفن في مكان طاهر أو تُرفع في مكان مناسب . ( )

ب . أن توضع في أي مكان . ( )




٢ اكتب من إنشائك سطرين ، مراعيًا قواعد الإملاء ، عن :

أ . أهمية احترام المصحف ، وعدم العبث به .

ب . أهمية حفظ المصحف في مكان طاهر يليق به .



# استخرجي آداب التعامل مع المصحف الشريف من خلال الصور التي أمامك؟







# الدرس الثاني

## معنى التجويد وفضله





# معنى التجويد وفضله

الدرس  
الأول

## التمهيد

ماذا تعني لك كلمة (التجويد)؟ وما علاقتها بالقرآن الكريم؟

---

---

## معنى التجويد

التجويد لغة: التَّحْسِينُ.  
واصطلاحاً: إعطاء كلمات القرآن وحروفه حقها دون زيادة أو نقصان.

## ؟ نشاط 1

ضع علامة (✓) أمام ما يُعَدُّ من تجويد القرآن الكريم:

1. مد الحروف التي تستحق المد. ( )
2. تفسير الكلمات القرآنية. ( )
3. تحسين الخط وضبطه بالشكل. ( )
4. إخراج الحروف من مخارجها. ( )



## فضل تعلم التجويد وفوائده

مما يدل على أهمية التجويد وفضل تعلمه ما يأتي :

١ تَعَلُّقُهُ بِكِتَابِ اللَّهِ تَعَالَى .

٢ أن فيه امتثالاً لتوجيه الرسول ﷺ ، كما في قوله ﷺ : « الماهر بالقرآن مع السَّفرة الكرام البررة »<sup>(١)</sup> ، وقوله ﷺ : « زَيَّنُوا الْقُرْآنَ بِأَصْوَاتِكُمْ »<sup>(٢)</sup> .

٣ أن فيه تحصيلاً للأجر والثواب من الله ﷻ في بذل الجهد في تحسين التلاوة .

### نشاط ٢

اسم ( التجويد ) يربي في النفوس إضفاء الجودة في العلم والعمل . بالتعاون مع مجموعتك اكتب ثلاثة نماذج عملية لذلك في الحياة اليومية :

- ١ .....
- ٢ .....
- ٣ .....

## فوائد التجويد



(١) أخرجه مسلم برقم (٧٩٨) .

(٢) أخرجه أحمد في مسنده ٤٥١/٣٠ رقم (١٨٤٩٤) ، وعلقه البخاري في صحيحه .



## التقويم

١ ما معنى التجويد اصطلاحاً؟

٢ علل لما يلي:

أ. يُعَدُّ علم التجويد من أشرف العلوم.

ب. في قراءة القرآن بالتجويد تحصيلٌ للأجر والثواب من الله عز وجل.

٣ ضع العبارات الآتية في مكانها من الجدول حسب علاقتها:

- أ. فيه تحصيلٌ للأجر والثوبة من الله عز وجل.  
ب. تمكين الطالب من المهارة في تلاوة القرآن الكريم.  
ج. من أشرف العلوم لتعلقه بكتاب الله تعالى.  
د. حفظ اللسان من الخطأ في كتاب الله تعالى.

من فضائل تعلم التجويد	من فوائد تعلم التجويد



# مراجعة معنى التجويد وفضله



سارة تبحث عن معنى تجويد القرآن  
الكريم من خلال العبارات التالية  
ساعدتها أي من هذه العبارات تعد  
من تجويد القرآن الكريم وذلك بوضع  
علامة ( ✓ )

١ - مد الحروف التي تستحق المد ( )

٢ - تفسير الكلمات القرآنية ( )

٣ - تحسين الخط وضبطه بالشكل ( )

٤ - إخراج الحروف من مخارجها ( )





# الدرس الثالث

## أحكام النون الساكنة والتنوين





## أحكام النون الساكنة والتنوين

الدرس  
الأول

### التمهيد

تأمل النون في المثالين الآتين: (عنه) و (بينهما) ماذا تلاحظ؟  
سترى أن الأولى ..... والثانية .....  
إذن الأولى هي التي سنتعلمها، وأما الثانية فلا أحكام لها هنا.

### تعريف النون الساكنة والتنوين

النون الساكنة هي: نون لا حركة لها.  
التنوين هو: نون ساكنة زائدة تلحق آخر الاسم لفظاً لا خطأ، ووصلاً لا وقفاً.

### نشاط ١

بين الفرق بين النون الساكنة والتنوين في الجدول الآتي مستعينا  
بالكلمات والعبارات الآتية:  
(أصلية - زائدة - ثابتة في اللفظ فقط - ثابتة في اللفظ والخط -  
ثابتة في الوصل والوقف - ثابتة في الوصل فقط).

رقم	النون الساكنة	التنوين
١		
٢		
٣		



## علامات التنوين

للتنوين ثلاث علامات :

**الأولى** : الضمتان ( **و** ) .

**الثانية** : الفتحتان ( **=** ) .

**الثالثة** : الكسرتان ( **=** ) .

التوضيح	الأمثلة	
<p>نلاحظ في هذه الأمثلة :</p> <ul style="list-style-type: none"> <li>● أن النون ساكنة؛ لأنها غير محرّكة بفتح أو ضم أو كسر.</li> <li>● أن النون الساكنة تكون في الاسم، والفعل، والحرف.</li> </ul>	<p>﴿ وَالْمُنْخِنِقَةُ ﴾</p> <p>﴿ أَنْعَمْتَ ﴾</p> <p>﴿ أَنْ أَدُوًّا ﴾</p>	النون الساكنة
<p>في هذه الأمثلة ينطق التنوين نوناً ساكنة، ولذلك يعطى حكمها.</p> <p>ويلاحظ أن التنوين لا يكون إلا في الأسماء.</p>	<p>﴿ رَسُولٌ مُّبِينٌ ﴾</p> <p>﴿ أَمْرًا مِّنْ ﴾</p> <p>﴿ وَزُرُوعٍ وَمَقَامٍ ﴾</p>	التنوين



## نشاط ٢

أستخرجُ من الآيات الآتية ما فيها من نون ساكنة أو تنوين :  
 ﴿لَقَدْ نَجَّيْنَا بَنِي إِسْرَائِيلَ مِنَ الْعَذَابِ الْمُهِينِ ﴿٣٠﴾ مِنْ فِرْعَوْنَ إِنَّهُ كَانَ عَلِيًّا مِنَ الْمُسْرِفِينَ ﴿٣١﴾  
 وَلَقَدْ أَخْتَرْنَاهُمْ عَلَى عِلْمٍ عَلَى الْعَالَمِينَ ﴿٣٢﴾ وَءَايَيْنَاهُمْ مِنَ الْآيَاتِ مَا فِيهِ بَلَتْؤًا  
 مُبِينٌ ﴿٣٣﴾ إِنَّ هَؤُلَاءِ لَيَقُولُونَ ﴿٣٤﴾ إِنْ هِيَ إِلَّا مَوْتُنَا الْأُولَى وَمَا نَحْنُ بِمُنشَرِينَ ﴿٣٥﴾  
 فَأَتُوا بِعَابِدِنَا أَنْ كُنْتُمْ صَادِقِينَ ﴿٣٦﴾ (١)

نون ساكنة	تنوين ضم	تنوين فتح	تنوين كسر
مِنْ			

## أحكام النون الساكنة والتنوين

استمع لمعلمك وهو يقرأ الآيات الآتية، وتأمل نطق النون الساكنة والتنوين في الكلمات الملونة بالأحمر :

﴿لَقَدْ نَجَّيْنَا بَنِي إِسْرَائِيلَ مِنَ الْعَذَابِ الْمُهِينِ ﴿٣٠﴾ مِنْ فِرْعَوْنَ إِنَّهُ كَانَ عَلِيًّا مِنَ الْمُسْرِفِينَ ﴿٣١﴾ وَلَقَدْ أَخْتَرْنَاهُمْ  
 عَلَى عِلْمٍ عَلَى الْعَالَمِينَ ﴿٣٢﴾ وَءَايَيْنَاهُمْ مِنَ الْآيَاتِ مَا فِيهِ بَلَتْؤًا مُبِينٌ ﴿٣٣﴾ إِنَّ هَؤُلَاءِ لَيَقُولُونَ ﴿٣٤﴾ إِنْ  
 هِيَ إِلَّا مَوْتُنَا الْأُولَى وَمَا نَحْنُ بِمُنشَرِينَ ﴿٣٥﴾ فَأَتُوا بِعَابِدِنَا أَنْ كُنْتُمْ صَادِقِينَ ﴿٣٦﴾ (٢)

(١) سورة الدخان الآية رقم (٣٠-٣٦)  
 (٢) سورة الدخان الآية رقم (٣٠-٣٦)



## ماذا ستكتشف؟

ستكتشف أن النطق بالنون الساكنة والتنوين يختلف بحسب الحرف الذي بعدهما، ولهذا فإن للنون الساكنة والتنوين أربعة أحكام، هي:




## التقويم


- ١ ما تعريف النون الساكنة والتنوين؟
- ٢ اذكر ثلاثة أمثلة للنون الساكنة، وثلاثة أمثلة آخر للتنوين.
- ٣ ما أحكام النون الساكنة والتنوين؟



عددي أحكام النون الساكنة والتنوين ؟



أحكام النون الساكنة  
والتنوين







# الدرس الرابع

## الإظهار الحلقّي





# الإظهار

الدرس  
الأول

## التمهيد

﴿كُلُّ ءَامِنٍ﴾ - ﴿مِنْهُمْ﴾ - ﴿سَمِيعٌ عَلِيمٌ﴾ - ﴿وَأَنْحَرُ﴾ - ﴿قَوْلًا غَيْرَ﴾ - ﴿مِنْ خَيْرٍ﴾

تأمل نطق الكلمات القرآنية السابقة ولاحظ ما يأتي :

١ أنه وقع بعد النون الساكنة والتنوين واحد من الأحرف التي تخرج من الحلق، وهي الهمزة، والهاء، والعين، والحاء، والغين، والخاء.

٢ أنه عند النطق بالنون الساكنة أو التنوين فإنهما يخرجان خالصين دونما تغيير.

## تعريف الإظهار

الإظهار هو: إخراج النون الساكنة والتنوين عند أحد أحرف الحلق<sup>(١)</sup> من غير غنة كاملة.

## أحرف الإظهار

للإظهار ستة أحرف، وهي:

خ	غ	ح	ع	هـ	أ
الخاء	الغين	الحاء	العين	الهاء	الهمزة

## نشاط ١

أخي هاك علما حازه غير خاسر . ما علاقة شطر البيت بهذا الدرس؟

## طريقة النطق بالإظهار

أن تنطق النون الساكنة والتنوين مُظَهَّرَتَيْنِ من غير غُنة كاملة، وذلك عند الأحرف الستة.

(١) ولأجل هذا يسمى بالإظهار الحلقى.



## الأمثلة

الحرف	المثال	التوضيح
الهمزة	﴿ وَيَنْتَوْنَ ﴾ ﴿ وَجَنَّتِ أَلْفَاةً ﴾	في هذا المثال جاءت النون الساكنة وجاء بعدها همزة، فكان حكم النون: الإظهار. في هذا المثال جاء التنوين وجاء بعده همزة، فكان حكم التنوين: الإظهار.
الهاء	﴿ يَنْهَى ﴾ ﴿ قَوْمٍ هَادٍ ﴾	في هذا المثال جاءت النون الساكنة وجاء بعدها .....، فكان حكم النون: ..... في هذا المثال جاء التنوين وجاء بعده .....، فكان حكم التنوين: .....
العين	﴿ أَنْعَمْتَ ﴾ ﴿ قَوْمِيًّا عَزِيزًا ﴾	في هذا المثال جاءت ..... وجاء بعدها .....، فكان حكم النون: ..... في هذا المثال جاء ..... وجاء بعده .....، فكان حكم التنوين: .....
الحاء	﴿ وَأَنْحَرَ ﴾ ﴿ لَغْنِيٍّ حَمِيدٌ ﴾	..... ..... .....
الغين	﴿ فَسَيَنْغَضُونَ ﴾ <sup>(١)</sup> ﴿ مِّنْ غَلٍ ﴾ ﴿ قَوْمًا غَيْرَكُمْ ﴾	..... ..... .....
الخاء	﴿ وَالْمُنْخِنِقَةُ ﴾ <sup>(٢)</sup> ﴿ عَلِيمًا خَيْرًا ﴾	..... ..... .....

(١) ولا نظير لها في القرآن الكريم.

(٢) ولا نظير لها في القرآن الكريم.



## نشاط ٢

أصنّف الكلمات القرآنية الآتية حسب الجدول الآتي:

- ﴿ وَحُورٌ عِينٌ ﴾ ﴿ عَلِيمٌ هُدًى ﴾ ﴿ مِنْ عِبَادِهِ ﴾ ﴿ أَسْكُنْ أَنْتَ ﴾ ﴿ فَإِنْ حَاجُّوكَ ﴾  
 ﴿ أَكِنَّةٌ أَنْ ﴾ ﴿ وَمَنْ هُوَ ﴾ ﴿ أَنْ أَكُونَ ﴾ ﴿ جَهْرَةً هَلْ ﴾ ﴿ عَزِيزٌ حَكِيمٌ ﴾  
 ﴿ عَنْ هَذَا ﴾ ﴿ مِنْ أَحَدٍ ﴾ ﴿ عَذَابُ أَلِيمٌ ﴾ ﴿ إِنْ هِيَ ﴾ ﴿ بِكُلِّ شَيْءٍ عَلِيمٌ ﴾  
 ﴿ مِنْ عَمَلٍ ﴾ ﴿ مُسَوِّمَةٌ عِنْدَ رَبِّكَ ﴾ ﴿ بِعَجَلٍ حَنِيدٍ ﴾ ﴿ وَلَا تَحْزَنْ عَلَيْهِمْ ﴾  
 ﴿ مَنْ حَيْثُ ﴾ ﴿ فَمَنْ حَجَّ ﴾ ﴿ شَفَعَةَ حَسَنَةً ﴾ .

نون ساكنة بعدها همزة؛ فهي مُظْهَرَةٌ	نون ساكنة بعدها هاء؛ فهو مُظْهَرٌ	نون ساكنة بعدها هاء؛ فهي مُظْهَرَةٌ	نون ساكنة بعدها همزة؛ فهو مُظْهَرٌ

نون ساكنة بعدها عين؛ فهي مُظْهَرَةٌ	نون ساكنة بعدها هاء؛ فهو مُظْهَرٌ	نون ساكنة بعدها عين؛ فهو مُظْهَرٌ	نون ساكنة بعدها هاء؛ فهو مُظْهَرٌ



## التقويم

١ رتّب الكلمات الآتية لتحصل على معنى الإظهار:

(من غير غنة، أحد، قبل، النون الساكنة، الحلق، إخراج، والتنوين، أَحْرَف، كاملة).


٢ كم عدد أحرف الإظهار الحلقي؟ وما هي؟

٣ لماذا سُمي إظهار النون الساكنة أو التنوين بالإظهار الحلقي؟



# اختبر معلوماتك (الإظهار الحلقي)

طالبتي المبدعة أمامك مجموعة من  
المصابيح ضعي في كل مصباح حرف  
من حروف الإظهار الحلقي







# الدرس الخامس

## الإدغام





# الإدغام

الدرس  
الأول

## التمهيد

استمع لمعلمك ، أو لأحد القراء وهو يقرأ الآيات الآتية :

قال تعالى : ﴿ أُولَٰئِكَ يَرَوْنَ أَنَّ اللَّهَ يَبْسُطُ الرِّزْقَ لِمَن يَشَاءُ وَيَقْدِرُ إِنَّ فِي ذَٰلِكَ لَآيَاتٍ لِّقَوْمٍ يُؤْمِنُونَ ﴾ (٣٧)  
فَآتِ ذَا الْقُرْبَىٰ حَقَّهُ وَالْمِسْكِينَ وَابْنَ السَّبِيلِ ذَٰلِكَ خَيْرٌ لِّلَّذِينَ يُرِيدُونَ وَجْهَ اللَّهِ وَأُولَٰئِكَ هُمُ  
الْمُفْلِحُونَ ﴿٣٨﴾ وَمَا آتَيْتُم مِّن رَّبِّالْيَرْبُوءَ فِي أَمْوَالِ النَّاسِ فَلَا يَرْبُوءَ عِنْدَ اللَّهِ وَمَا آتَيْتُم مِّن زَكَاةٍ  
تُرِيدُونَ وَجْهَ اللَّهِ فَأُولَٰئِكَ هُمُ الْمُضْعِفُونَ ﴿٣٩﴾ (١)

استمع إليه مرة أخرى ، ولاحظ كيف ينطق النون الساكنة في ﴿ لِمَن يَشَاءُ ﴾ وفي ﴿ مِّن رَّبِّا ﴾ ، وكيف  
ينطق التنوين في ﴿ لَآيَاتٍ لِّقَوْمٍ ﴾ وفي ﴿ لِقَوْمٍ يُؤْمِنُونَ ﴾ وفي ﴿ خَيْرٌ لِّلَّذِينَ ﴾ وفي ﴿ رَبِّالْيَرْبُوءَ ﴾ .

ماذا تكتشف ؟

تكتشف أن كلاً من النون الساكنة والتنوين لم يظهر في النطق ، بينما نطق الحرف الذي بعدهما  
مشدداً .

وهذا حكم تجويدي يسمى الإدغام ، فما معنى الإدغام ؟ ومتى تُدغم النون الساكنة والتنوين ؟  
هذا ما سيتم بيانه فيما يأتي :

## تعريف الإدغام

الإدغام هو : إدخال النون الساكنة أو التنوين في الحرف الذي بعدهما بحيث يصيران حرفاً واحداً  
مشدداً كالحرف الثاني .

(١) سورة الروم الآية رقم (٣٧-٣٩)



## أحرف الإدغام

للإدغام ستة أحرف، مجموعة في قولك: (يرْمُلون)، وهي:

ن	و	ل	م	ر	ي
النون	الواو	اللام	الميم	الراء	الياء

### نشاط 1

أتأملُ رسم النون الساكنة وحرف الإدغام في المصحف كما في هذا المثال ﴿مَنْ يَعْمَلْ﴾ وأدوّن ما لاحظته.

.....

.....

## الأمثلة

م	الأحرف	المثال	التوضيح
المجموعة الأولى	ي	﴿مَنْ يَقُولُ﴾	نلاحظ في هذه الأمثلة أن النون الساكنة لمّا جاء بعدها هذه الأحرف الستة أدغمت. فإذا قرأت مثلاً ﴿مِنْ مَالٍ﴾ فقد جعلت النون ميماً، وأدغمتها في الحرف الذي بعدها، فصيّرت الحرفين حرفاً واحداً مشدداً، وإذا قرأت ﴿مِنْ وَليِّ﴾ فقد جعلت النون واواً وأدغمتها بغيره في الحرف الذي بعدها، فصيّرت الحرفين حرفاً واحداً مشدداً، وهذا هو الإدغام.
		﴿مِنْ مَالٍ﴾	
		﴿مِنْ وَليِّ﴾	
		﴿إِنْ نَقُولُ﴾	
المجموعة الثانية		﴿مِنْ رَبِّهِمْ﴾	
		﴿أَنْ لَنْ﴾	

استخرج حرف الإدغام من كل مثال واكتبه أمامه.



## أقسام الإدغام

تأمل نطق النون الساكنة في كل من المجموعة الأولى والمجموعة الثانية في الجدول السابق، ماذا تلاحظ؟

ستلاحظ أن النطق بالنون الساكنة في المجموعة الأولى يختلف عن النطق بها في المجموعة الثانية، ولهذا فإن الإدغام ينقسم قسمين:

**القسم الأول:** إدغام بغنة.

حروفه: له أربعة أحرف، مجموعة في كلمة (ينمو).

أمثله: انظر أمثلة المجموعة الأولى في الجدول السابق.

**القسم الثاني:** إدغام بغير غنة.

حروفه: له حرفان، وهما: اللام والراء.

أمثله: انظر أمثلة المجموعة الثانية في الجدول السابق.

### أقسام الإدغام

إدغام بغير غنة

حرفاه

اللام - الراء

إدغام بغنة

أحرفه

الياء - النون - الميم - الواو



## شروط الإدغام

يشترط لإدغام النون الساكنة أن تكون في كلمة، وحرف الإدغام في كلمة بعدها، فإذا وقع حرف الإدغام بعد النون الساكنة في كلمة واحدة، فإن النون الساكنة تظهر، ويسمى (الإظهار المطلق)، ولا يوجد ذلك في القرآن إلا في أربع كلمات وهي:

﴿الدُّنْيَا﴾ ، ﴿قِنْوَانٌ﴾ ، ﴿صِنْوَانٌ﴾ ، ﴿بُنَيْنٌ﴾

## نشاط ٢

أستخرج من الآيات الآتية النون الساكنة أو التنوين اللذين حكمهما الإدغام، مع بيان حرف الإدغام، ونوعه.

قال تعالى: ﴿مَثَلُ الْجَنَّةِ الَّتِي وَعَدَ الْمُتَّقُونَ فِيهَا أَنْهَارٌ مِنْ مَاءٍ غَيْرِ آسِنٍ وَأَنْهَارٌ مِنْ لَبَنٍ لَمْ يَنْغَيَّرْ طَعْمُهُ وَأَنْهَارٌ مِنْ خَمْرٍ لَذَّةٍ لِلشَّرَابِ وَأَنْهَارٌ مِنْ عَسَلٍ مُصَفًّى وَلَهُمْ فِيهَا مِنْ كُلِّ الثَّمَرَاتِ وَمَغْفِرَةٌ مِنْ رَبِّهِمْ كَمَنْ هُوَ خَالِدٌ فِي النَّارِ وَسُقُوا مَاءً حَمِيمًا فَقَطَّعَ أَمْعَاءَهُمْ﴾ (١).

م	النون الساكنة	حرف الإدغام	نوع الإدغام	التنوين	حرف الإدغام	نوع الإدغام
١						
٢						
٣						
٤						

(١) سورة محمد الآية رقم (١٥)



## التقويم

١ ما تعريف الإدغام؟

.....

٢ أكمل ما يلي:

أحرف الإدغام ستة جمعت في كلمة ..... للإدغام بغنة: الياء، .....،  
.....، وللإدغام بغير غنة: ..... والراء.

٣ ضع علامة ( ✓ ) أمام العبارة الصحيحة، وعلامة ( ✗ ) أمام العبارة غير الصحيحة،

فيما يأتي:

- أ. ينقسم الإدغام إلى إدغام بغنة و إدغام بغير غنة. ( )
- ب. إذا وقع حرف الإدغام والنون الساكنة في الكلمة الواحدة وجب إظهارها. ( )
- ج. جمعت حروف الإدغام بغير غنة في كلمة ينمو. ( )



# الدرس السادس

## أنواع الإدغام





# الإدغام بِغَنَّةٍ

الدرس  
الأول

## التمهيد

- ١ قال تعالى: ﴿ وَمَنْ يُوقِ شُحَّ نَفْسِهِ فَأُولَئِكَ هُمُ الْمُفْلِحُونَ ﴾<sup>(١)</sup>.
- ٢ وقال تعالى: ﴿ وَمَا يَكُومُ مِنْ نِعْمَةٍ فَمِنَ اللَّهِ ﴾<sup>(٢)</sup>.
- ٣ وقال تعالى: ﴿ تَنْزِيلٌ مِنَ الرَّحْمَنِ الرَّحِيمِ ﴾<sup>(٣)</sup>.
- ٤ وقال تعالى: ﴿ قُلُوبٌ يَوْمَئِذٍ وَاجِفَةٌ ﴾<sup>(٤)</sup>.

استخرج الكلمات التي فيها نون ساكنة مدغمة، أو تنوين مدغم، وحدد الحرف الذي أتى بعدهما.

الآية	١	٢	٣	٤
الكلمة				
الحرف				

الآن استمع لمعلمك، أو لأحد القراء وهو يقرأ الآيات السابقة، ولاحظ كيف يقرأ هذه الكلمات.

## تعريف الغنة

الغنة: صوت يخرج من الخيشوم<sup>(٥)</sup>.  
ومقدار الغنة: حركتان.

(١) سورة التغابن الآية رقم (١٦)

(٢) سورة النحل الآية رقم (٥٣)

(٣) سورة فصلت الآية رقم (٢)

(٤) سورة النازعات الآية رقم (٨)

(٥) الخيشوم هو خرق الأنف المنحذب إلى داخل الفم.



## أحرف الإدغام بغنة

و	م	ن	ي
الواو	الميم	النون	الياء

الإدغام بغنة هو القسم الأول من أقسام الإدغام، وله أربعة أحرف، مجموعة في كلمة (ينمو)، فإذا جاء قبل أحد حروفها نون ساكنة أو تنوين فإنهما يدغمان بغنة، ومقدار الغنة: حركتان.

## الأمثلة

التوضيح	المثال	الحروف
في هذه الأمثلة جاءت النون الساكنة وجاء بعدها حرف من حروف الإدغام بغنة، فكان حكم النون الإدغام بغنة بمقدار حركتين.	﴿فَمَنْ يَعْمَلْ﴾	ي
	﴿مِنْ نِعْمَةٍ﴾	ن
	﴿مِنْ مَاءٍ﴾	م
	﴿مِنْ وَاقٍ﴾	و
في هذه الأمثلة جاء التنوين وجاء بعده حرف من حروف الإدغام بغنة، فكان حكم التنوين: الإدغام بغنة بمقدار حركتين.	﴿وَجُوهٌ يَوْمَئِذٍ﴾	ي
	﴿يَوْمَئِذٍ نَاعِمَةٌ﴾	ن
	﴿نِعْمَةٌ مِنَّا﴾	م
	﴿عَذَابٌ وَأَصِيبٌ﴾	و



## ؟ نشاط ١

أستخرجُ من الآيات الآتية النون الساكنة أو التنوين اللذين حكمهما الإدغام بغنة، مع بيان حرف الإدغام.

قال تعالى: ﴿ وَمِنْ آيَاتِهِ أَنْ خَلَقَ لَكُمْ مِنْ أَنْفُسِكُمْ أَزْوَاجًا لِتَسْكُنُوا إِلَيْهَا وَجَعَلَ بَيْنَكُمْ مَوَدَّةً وَرَحْمَةً إِنَّ فِي ذَلِكَ لَآيَاتٍ لِقَوْمٍ يَتَفَكَّرُونَ ﴾ (١).

وقال تعالى: ﴿ ضَرَبَ لَكُمْ مَثَلًا مِنْ أَنْفُسِكُمْ هَلْ لَكُمْ مِنْ مَا مَلَكَتْ أَيْمَانُكُمْ مِنْ شُرَكَاءَ فِي مَا رَزَقْنَاكُمْ فَأَنْتُمْ فِيهِ سَوَاءٌ تَخَافُونَهُمْ كَخِيفَتِكُمْ أَنْفُسَكُمْ كَذَلِكَ نُفَصِّلُ الْآيَاتِ لِقَوْمٍ يَعْقِلُونَ ﴾ (٢).

م	النون الساكنة	حرف الإدغام	التنوين	حرف الإدغام
١				
٢				
٣				
٤				

## ؟ نشاط ٢

يقسم المعلم الطلاب أربع مجموعات، ويعطي كل مجموعة حرفاً من حروف الإدغام بغنة، ويقيم بينهم مسابقة في أي المجموعات تأتي بأكثر عدد ممكن من الأمثلة على إدغام النون الساكنة أو التنوين عند الحرف الخاص بكل مجموعة خلال عشر دقائق.

(١) سورة الروم الآية رقم (٢١)

(٢) سورة الروم الآية رقم (٢٨)



١ كم عدد أحرف الإدغام بغنة؟ وما هي؟

٢ اقرأ الآية الآتية جهرا ، ثم ضع خطاً تحت الإدغام بغنة.

قال تعالى: ﴿يَأَيُّهَا الَّذِينَ ءَامَنُوا لَا يَسْخَرْ قَوْمٌ مِّن قَوْمٍ عَسَىٰ أَن يَكُونُوا خَيْرًا مِّنْهُمْ وَلَا نِسَاءٌ مِّن نِّسَاءٍ عَسَىٰ أَن يَكُنَّ خَيْرًا مِّنْهُنَّ وَلَا تَلْمِزُوا أَنفُسَكُمْ وَلَا تَنَابَزُوا بِالْأَلْقَابِ بِئْسَ الْأَسْمُ الْفُسُوقُ بَعْدَ الْإِيمَانِ وَمَن لَّمْ يَتُبْ فَأُولَٰئِكَ هُمُ الظَّالِمُونَ ﴿١١﴾

٣ هات مثالين لكل حرف من حروف الإدغام بغنة، أحدهما مع النون الساكنة، والآخر مع التنوين.



## الإدغام بغير غنة

الدرس  
الأول

### التمهيد

قال تعالى: ﴿وَإِذَا لَاتَيْنَهُمْ مِّن لَّدُنَّا أَجْرًا عَظِيمًا﴾<sup>(١)</sup>.  
وقال تعالى: ﴿مَا يَفْتَحِ اللَّهُ لِلنَّاسِ مِن رَّحْمَةٍ فَلَا مُمْسِكَ لَهَا﴾<sup>(٢)</sup>.  
وقال تعالى: ﴿وَإِن كُلُّ لَمَّا جَمِيعٌ لَّدَيْنَا مُحْضَرُونَ﴾<sup>(٣)</sup>.  
وقال تعالى: ﴿إِنَّ اللَّهَ بِالنَّاسِ لَرءُوفٌ رَّحِيمٌ﴾<sup>(٤)</sup>.  
استخرج الكلمات التي فيها نون ساكنة مدغمة، أو تنوين مدغم، وحدد الحرف الذي أتى بعدهما.

الآية	١	٢	٣	٤
الكلمة				
الحرف				

الآن استمع لمعلمك، أو لأحد القراء وهو يقرأ الآيات السابقة، ولاحظ كيف يقرأ هذه الكلمات.

### حرفا الإدغام بغير غنة



الإدغام بغير غنة هو القسم الثاني من أقسام الإدغام، وله حرفان، هما: اللام والراء، فإذا جاء قبلهما نون ساكنة أو تنوين فإنهما يدغمان من غير غنة.

(١) سورة النساء الآية رقم (٦٧)

(٢) سورة فاطر الآية رقم (٢)

(٣) سورة يس الآية رقم (٣٢)

(٤) سورة الحج الآية رقم (٦٥)



## الأمثلة

الحرف	المثال	التوضيح
ل	﴿ أَنْ لَّن ﴾	في هذين المثالين جاءت النون الساكنة وجاء بعدها حرف اللام في المثال الأول، وحرف الراء في المثال الثاني، وهما حرفا الإدغام بغير غنة، فكان حكم النون الإدغام بغير غنة.
ر	﴿ مِنْ رَبِّهِمْ ﴾	
ل	﴿ مَنَّاعًا لَكُمْ ﴾	في هذين المثالين جاء التنوين وجاء بعده حرف اللام في المثال الأول، وحرف الراء في المثال الثاني، وهما حرفا الإدغام بغير غنة، فكان حكم التنوين الإدغام بغير غنة.
ر	﴿ عَفُورٌ رَّحِيمٌ ﴾	

## نشاط ١

أستخرجُ من الآيات الآتية النون الساكنة أو التنوين اللذين حكمهما الإدغام بغير غنة، مع بيان حرف الإدغام.

قال تعالى: ﴿ يَحْسِرَةٌ عَلَى الْعِبَادِ مَا يَاْتِيهِمْ مِنْ رَسُولٍ إِلَّا كَانُوا بِهِ يَسْتَهْزِئُونَ ﴾<sup>(١)</sup>.  
 وقال تعالى: ﴿ وَهُوَ الَّذِي جَعَلَ لَكُمْ خَلْقَ الْأَرْضِ وَرَفَعَ بَعْضَكُمْ فَوْقَ بَعْضٍ دَرَجَاتٍ لِيَبْلُوكُمْ فِي مَا آتَاكُمْ إِنَّ رَبَّكَ سَرِيعُ الْعِقَابِ وَإِنَّهُ لَغَفُورٌ رَّحِيمٌ ﴾<sup>(٢)</sup>.

م	النون الساكنة	حرف الإدغام	التنوين	حرف الإدغام
١				
٢				

(١) سورة يس الآية رقم (٣٠)  
 (٢) سورة الأنعام الآية رقم (١٦٥)



## ؟ نشاط ٢

يقسم المعلم الطلاب مجموعتين، ويعطي كل مجموعة حرفاً من حروف الإدغام بغير غنة، ويقيم بينهم مسابقة في أي المجموعات تأتي بأكبر عدد ممكن من الأمثلة على إدغام النون الساكنة أو التنوين عند الحرف الخاص بكل مجموعة خلال عشر دقائق.

## التقويم

١ كم عدد حروف الإدغام بغير غنة؟ وما هي؟

٢ سجل من حفظك أمثلة على الأحكام التجويدية الآتية:

(الإظهار، الإدغام بغير غنة، الإدغام بغير غنة)

٣ اقرأ الأمثلة الآتية جهراً، ثم ضع خطاً تحت الإدغام بغير غنة وبين سببه:

قال تعالى: ﴿ زَعَمَ الَّذِينَ كَفَرُوا أَنْ لَنْ يُبْعَثُوا ﴾<sup>(١)</sup>.

قال تعالى: ﴿ وَاللَّهُ غَفُورٌ رَحِيمٌ ﴾<sup>(٢)</sup>.

قال تعالى: ﴿ وَلَقَدْ جَاءَهُمْ مِنْ رَبِّهِمْ الْهُدَى ﴾<sup>(٣)</sup>.

(١) سورة التغابن الآية رقم (٧)

(٢) سورة البقرة الآية رقم (٢١٨) - ختمت بها ثلاث عشرة آية، هذه إحداها.

(٣) سورة النجم الآية رقم (٢٣)



# اختبر معلوماتك



أجيب عن نوع الإدغام في الكلمات القرآنية التالية

لآيَاتٍ لِّقَوْمٍ

لِقَوْمٍ يُؤْمِنُونَ

مِنْ نِعْمَةٍ

مِنْ لَدُنْهِ

مِنْ رَبِّهِمْ

خَيْرًا يَرَهُ



إدغام بلا غنة	إدغام بغنة



# المرحلة النهائية لتحدي الصعاب بعد معرفتي ودراستي أحكام النون الساكنة والتنوين أستطيع استخراج الأحكام والفرق بينهما



## سُورَةُ الرَّحْمٰنِ

بِسْمِ اللّٰهِ الرَّحْمٰنِ الرَّحِیْمِ

حَمَّ ❶ وَالْكِتَابِ الْمُبِينِ ❷ إِنَّا أَنْزَلْنَاهُ فِي لَيْلَةٍ مُّبْرَكَةٍ  
إِنَّا كُنَّا مُنذِرِينَ ❸ فِيهَا يُفْرَقُ كُلُّ أَمْرٍ حَكِيمٍ ❹ أَمْرًا  
مِّنْ عِنْدِنَا إِنَّا كُنَّا مُرْسِلِينَ ❺ رَحْمَةً مِّن رَّبِّكَ إِنَّهُ هُوَ  
السَّمِيعُ الْعَلِيمُ ❻ رَبِّ السَّمَوَاتِ وَالْأَرْضِ وَمَا بَيْنَهُمَا  
إِن كُنْتُمْ مُّوقِنِينَ ❼ لَا إِلَهَ إِلَّا هُوَ يُحْيِي وَيُمِيتُ رَبُّكُمْ  
وَرَبُّ آبَائِكُمُ الْأَوَّلِينَ ❽ بَلْ هُمْ فِي شَكٍّ يَلْعَبُونَ ❾

أمثلة النون الساكنة	الحكم التجويدي	امثلة التنوين	الحكم التجويدي