

تم تحميل وعرض المادة من

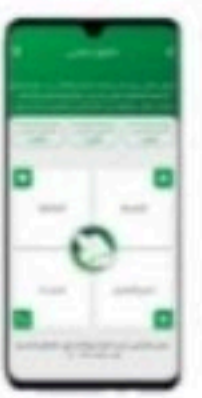

منهجي

mnhaji.com



موقع منهجي منصة تعليمية توفر كل ما يحتاجه المعلم
والطالب من حلول الكتب الدراسية وشرح للدروس
بأسلوب مبسط لكافة المراحل التعليمية وتوازيح
المناهج وتحاضير وملخصات ونماذج اختبارات وأوراق
عمل جاهزة للطباعة والتحميل بشكل مجاني

حمل تطبيق منهجي ليصلك كل جديد



المملكة العربية السعودية

وزارة التعليم السعودية

الإدارة العامة للتعليم بمنطقة

VISION
2030
رؤية
2030



وزارة التعليم
Ministry of Education

ملزمة وأوراق عمل مادة العلوم

الصف الاول الابتدائي


الفصل الدراسي الأول

الاسم :

الفصل :


العلوم





الفصل الأول






الدرس الأول: المخلوقات الحية

يقوم الطالب بالمقارنة بين المخلوقات الحية والأشياء غير الحية ويصنفها..








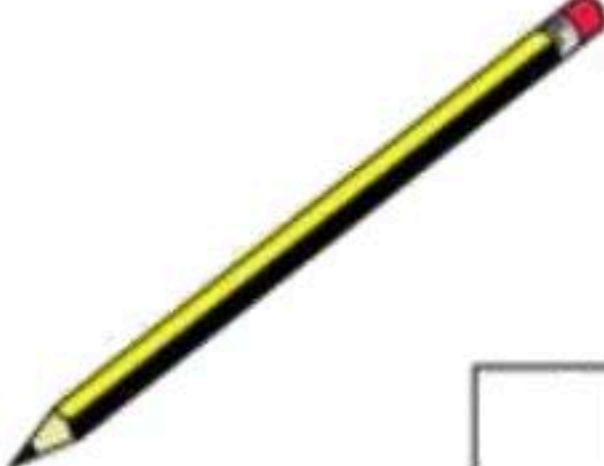




-أحوظ المخلوقات الحية باللون الأزرق و الاشياء الغير حية باللون الأحمر:






تعرف إلى الكائنات الحية

اختر الكائن الحي.

 <input data-bbox="775 1556 884 1656" type="checkbox"/>	 <input data-bbox="1223 1556 1332 1656" type="checkbox"/>	 <input data-bbox="1659 1556 1769 1656" type="checkbox"/>
 <input data-bbox="775 1956 884 2056" type="checkbox"/>	 <input data-bbox="1223 1956 1332 2056" type="checkbox"/>	 <input data-bbox="1659 1956 1769 2056" type="checkbox"/>
 <input data-bbox="775 2341 884 2441" type="checkbox"/>	 <input data-bbox="1223 2341 1332 2441" type="checkbox"/>	 <input data-bbox="1659 2341 1769 2441" type="checkbox"/>
 <input data-bbox="775 2727 884 2827" type="checkbox"/>	 <input data-bbox="1223 2727 1332 2827" type="checkbox"/>	 <input data-bbox="1659 2727 1769 2827" type="checkbox"/>



الدرس الأول : المخلوقات الحية ٢

اختر الجواب الصحيح:

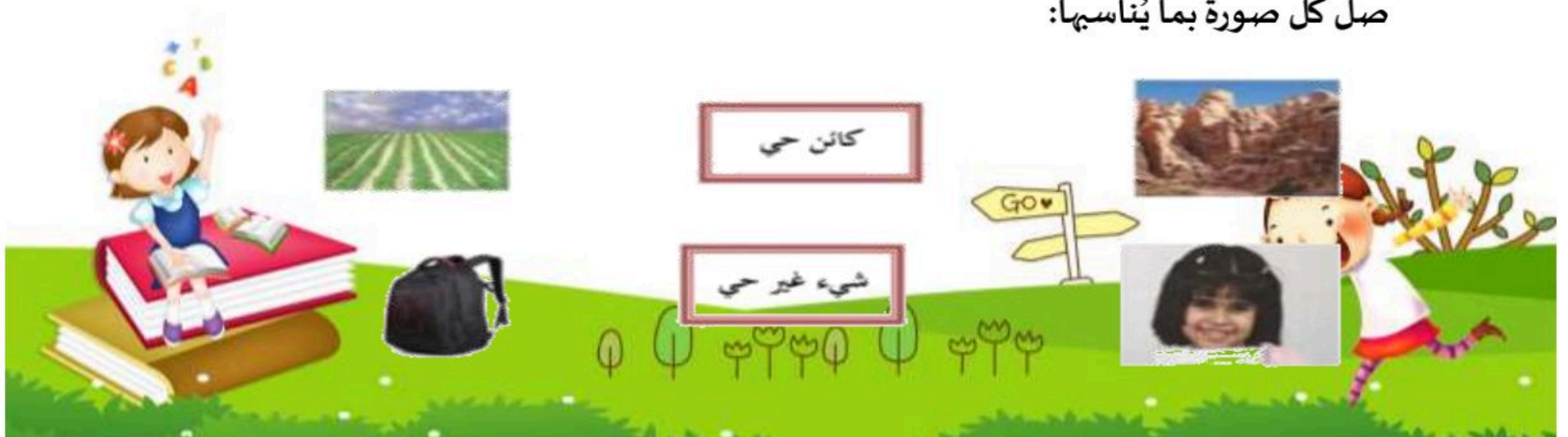
(١) كل مما يلي عبارة عن مخلوق حي إلا:




(٢) أي مما يلي مخلوق حي:



صل كل صورة بما يُناسبها:







الدرس الثاني: النباتات وأجزاؤها

يقوم الطالب بالتعرف على أجزاء النبات (الجذور والسيقان والأوراق)
يصف وظائف أجزاء النبات.

اصل المفردات في مكانها الصحيح :

الأزهار	الساق	الأوراق	الجذور
---------	-------	---------	--------





الدرس الثاني: النباتات وأجزاءها (٢)

يقوم الطالب بالتعرف على أجزاء النبات (الجزور والسيقان)
يصف وظائف أجزاء النبات.

صل كل صورة بما يُناسبها:



جُذُور



أوراق



ساق





الفصل الثاني



صل بين الصورة والكلمة المناسبة لهما:



الثمرة

البادرة

البذور

الزهرة

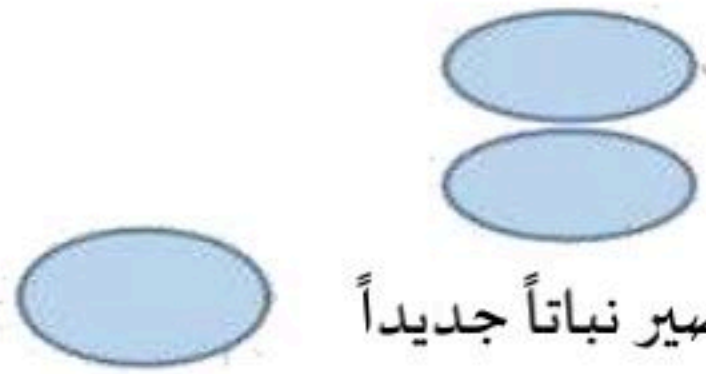


ضع علامة (صح) أمام العبارة:

١. جزء النبات الذي يحيي البذور


٢. تنبُت البذرة ثم تنمو وتكون

٣. جزء النبات الذي ينبُت، ثم ينمو ليصير نباتاً جديداً





صل كل مرحلة من مراحل حياة نبات الفاصولياء بالرقم المناسب:




5

4




3


2

1



هيا يا صغيري رتب مراحل نمو النبات





الدرس الرابع: تعيش النباتات في أماكن كثيرة

يقوم بوصف كيف يُمكن للنبات أن يعيش في أماكن كثيرة
يقوم بوصف بيئة الغابة ، وبيئة الصحراء أيضاً




اختار الإجابة الصحيحة:

١. موطن تنمو في أشجار كثيرة وطويلة (الغابة - الصحراء - البحيرة)
٢. موطن تعيش فيه الجمال (الغابة - الصحراء - البحيرة)
٣. منطقة واسعة فيها أعشاب كثيرة (الغابة - الصحراء - البحيرة)

صل بين الصورة والكلمة المناسبة لها:

- المنطقة العشبية
- الغابة
- البحيرة
- الصحراء






الفصل الثالث

الدرس الخامس: أنواع الحيوانات

يرى أنواع متعددة من الحيوانات ويقوم بوصفها
يشرح أوجه التشابه والاختلاف بين الحيوانات

صل بين الصورة والكلمة المناسبة:



زاحف

ثدي

حشرة

طائر

برماني


اختر الجواب الصحيح:

١. حيوانات لها زعانف تعيش في الماء. (الثدييات - الطيور - الأسماك)

٢. العناكب من الحشرات (صح - خطأ).

٣. بعض الزواحف يغطي جسمها درع تحميها (صح - خطأ).





السؤال الأول ضع علامة (√) أو (X) أما العبارات التالية



تحتاج الطيور إلي الخياشيم لتأكل



البرمائيات لها جلد ناعم ورطب



يغطي أجسام بعض الثدييات شعر



السؤال الثاني : ضع دائرة حول الحيوان الذي يغطي جسمه ريش



الدرس السادس: الحيوانات وحاجاتها

يستطيع الربط بين شكل أسنان الحيوان والطعام المناسب لتناوله

يستطيع تصنيف الحيوانات بناء على نوع طعامها

صل كل حيوان مع نمط غذائه:



آكلات اللحوم



آكلات الأعشاب



اختر الجواب الصحيح:

١. عثر أحمد على جمجمة حيوان في البرية:

تعود هذه الجمجمة لحيوان: (آكلات الأعشاب - آكلات اللحوم)



صل الحيوان مع الأسنان المناسبة له:




أكلات نبات



أكلات لحوم





الدرس السادس: الحيوانات وحاجاتها (٢)

يشرح كيفية حصول الحيوانات المختلفة على حاجاتها



صل كل حيوان بطريقة تنقله:




السباحة



الركض





الزحف



الطيران



صل كل حيوان بغذائه المناسب :





الفصل الرابع

الدرس الأول: مواطن على اليابسة (٢)


يصف مواطن اليابسة

يتعرف مواطن اليابسة المختلفة

صل كل حيوان بالمنطقة التي يعيش فيها:



الصحراء




المنطقة العشبية





صل الحيوانات بأماكن عيشها:



المملكة العربية السعودية

الوزارة العامة للتعليم

الإدارة العامة للتعليم بمنطقة

VISION 2030



وزارة التعليم
Ministry of Education

ملزمة وأوراق عمل مادة العلوم

الصف الأول الابتدائي

الفصل الدراسي الأول


إجابات

الاسم :

الفصل :


العلوم





الفصل الأول







الدرس الأول: المخلوقات الحية

يقوم الطالب بالمقارنة بين المخلوقات الحية والأشياء غير الحية ويصنفها..













-أحوظ المخلوقات الحية باللون الأزرق و الاشياء الغير حية باللون الأحمر:






تعرف إلى الكائنات الحية

اختر الكائن الحي.

 <input checked="" type="checkbox"/>	 <input type="checkbox"/>	 <input type="checkbox"/>
 <input checked="" type="checkbox"/>	 <input checked="" type="checkbox"/>	 <input checked="" type="checkbox"/>
 <input checked="" type="checkbox"/>	 <input type="checkbox"/>	 <input type="checkbox"/>
 <input type="checkbox"/>	 <input checked="" type="checkbox"/>	 <input type="checkbox"/>





الدرس الأول : المخلوقات الحية ٢

اختر الجواب الصحيح:

(١) كل مما يلي عبارة عن مخلوق حي إلا:



(٢) أي مما يلي مخلوق




صل كل صورة بما يُناسبها:




كانن حي



شيء غير حي


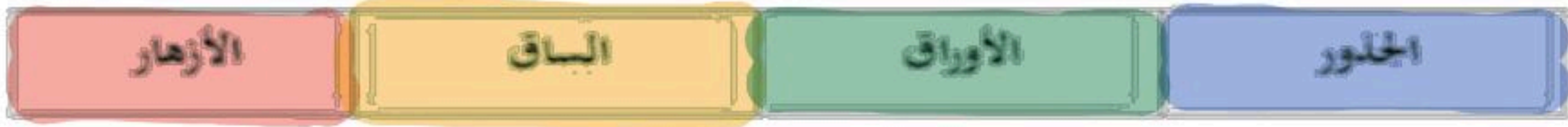





الدرس الثاني: النباتات وأجزاؤها

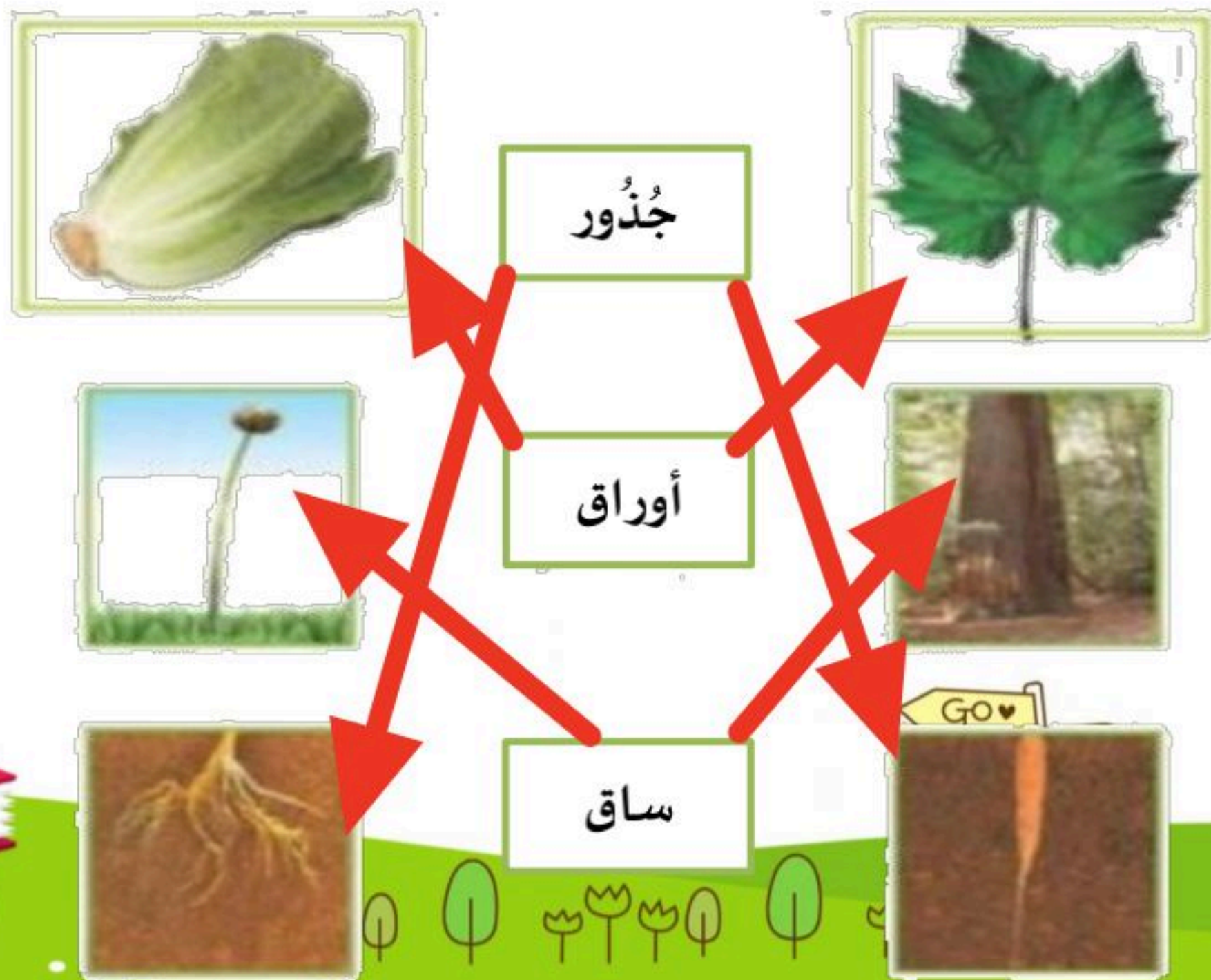
يقوم الطالب بالتعرف على أجزاء النبات (الجذور والسيقان والسيقان
يصف وظائف أجزاء النبات.

اصل المفردات في مكانها الصحيح :





صل كل صورة بما يُناسبها:





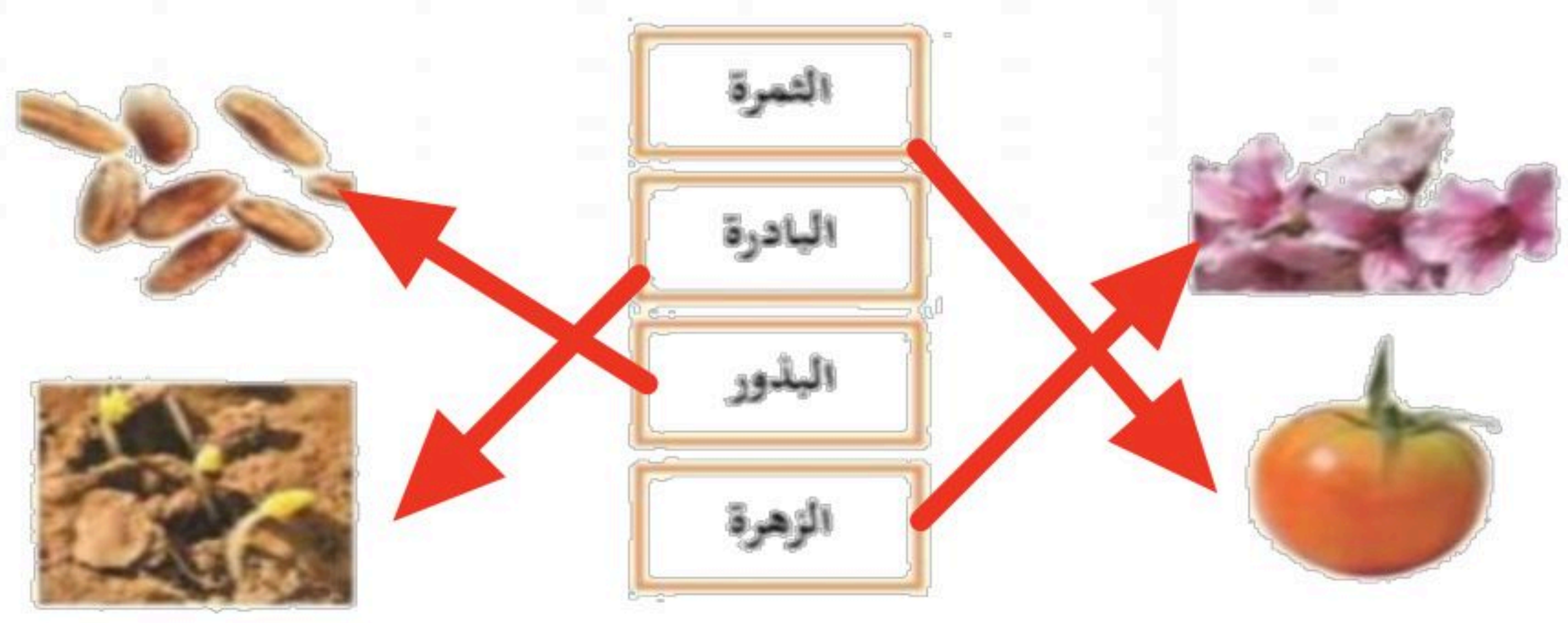
الفصل الثاني



الدرس الثالث: نمو النباتات
يوضح أهمية الثمار والأزهار للنباتات



صل بين الصورة والكلمة المناسبة لها:



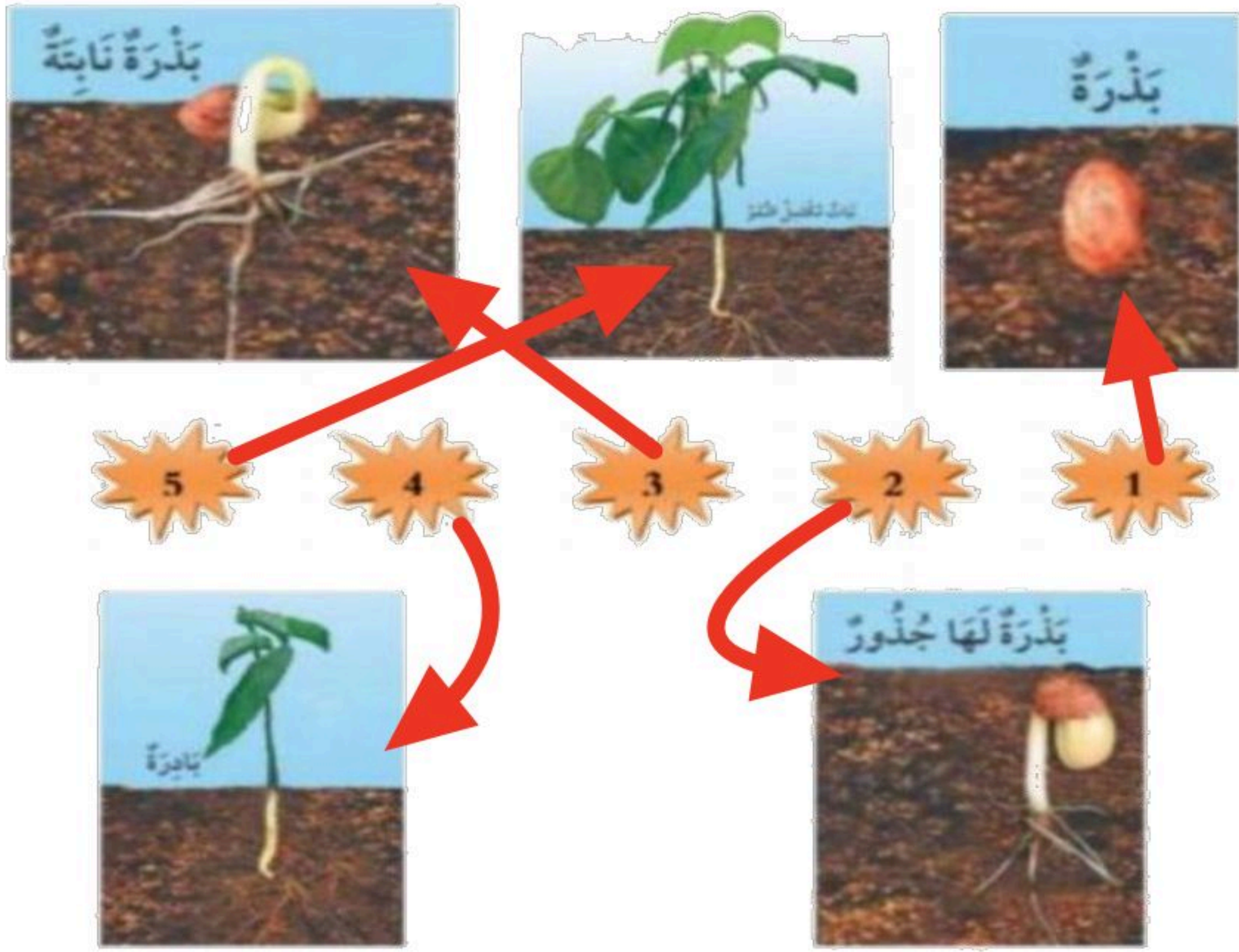
ضع علامة (صح) أمام العبارة:

- 1. جزء النبات الذي يحمي البذور **الثمرة**
- 2. تنبت البذرة ثم تنمو وتكون **نبات**
- 3. جزء النبات الذي ينبت، ثم ينمو ليصير نباتاً جديداً **البذرة**






صل كل مرحلة من مراحل حياة نبات الفاصولياء بالرقم المناسب:





هيا يا صغيري رتب مراحل نمو النبات




٣



١




٢



٤





الدرس الرابع: تعيش النباتات في أماكن كثيرة
يقوم بوصف كيف يُمكن للنبات أن يعيش في أماكن كثيرة
يقوم بوصف بيئة الغابة ، وبيئة الصحراء أيضاً





اختار الإجابة الصحيحة:

١. موطن تنمو في أشجار كثيرة وطويلة (الغابة - الصحراء - البحيرة)
٢. موطن تعيش فيه الجمال (الغابة - الصحراء - البحيرة)
٣. منطقة واسعة فيها أعشاب كثيرة (الغابة - الصحراء - البحيرة)

صل بين الصورة والكلمة المناسبة لها:

- المنطقة العشبية
- الغابة
- البحيرة
- الصحراء





الفصل الثالث

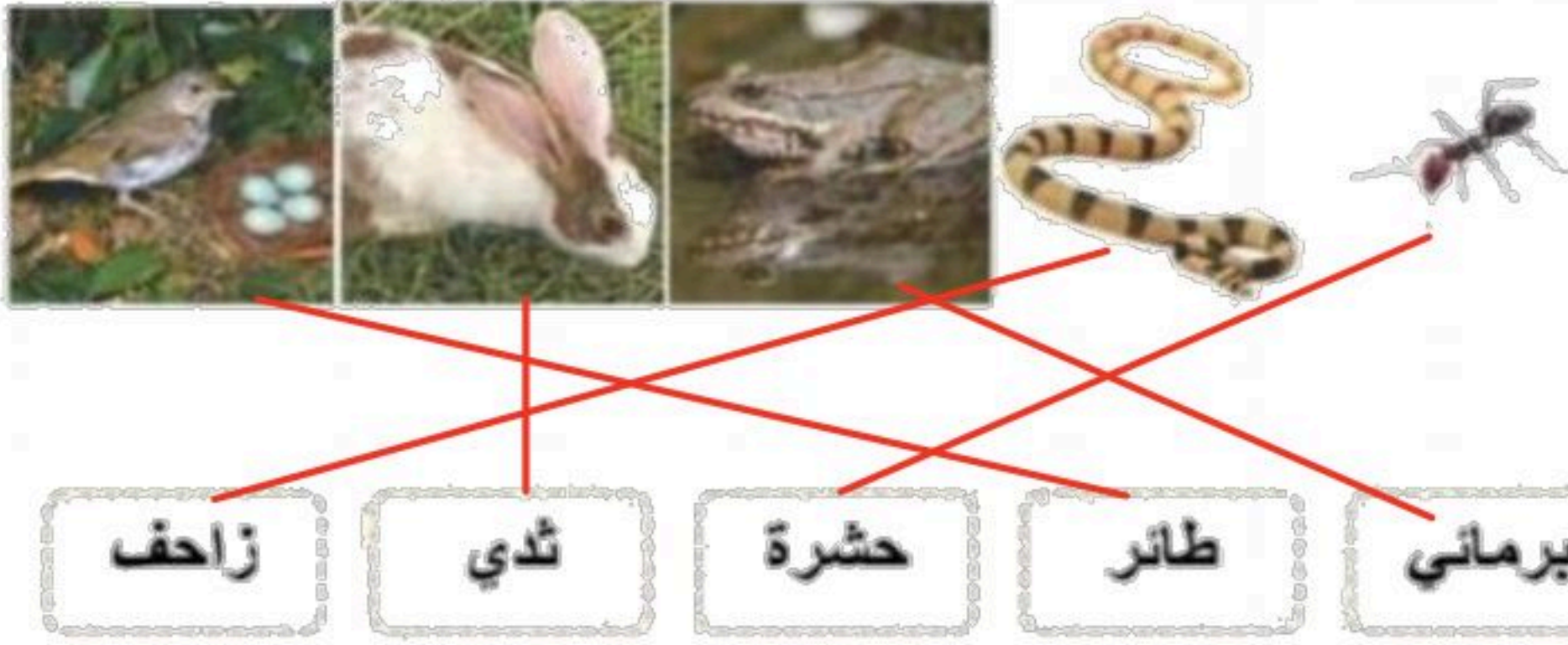


الدرس الخامس: أنواع الحيوانات

يرى أنواع متعددة من الحيوانات ويقوم بوصفها
يشرح أوجه التشابه والاختلاف بين الحيوانات



صل بين الصورة والكلمة المناسبة:




اختر الجواب الصحيح:

١. حيوانات لها زعانف تعيش في الماء. (الثدييات - الطيور -

الأسماك)

٢. العناكب من الحشرات (صح - خطأ).





السؤال الأول ضع علامة (√) أو (X) أما العبارات التالية

X

تحتاج الطيور إلي الخياشيم لتأكل



✓

البرمائيات لها جلد ناعم ورطب




✓

يغطي أجسام بعض الثدييات شعر



السؤال الثاني : ضع دائرة حول الحيوان الذي يغطي جسمه ريش





الدرس السادس: الحيوانات وحاجاتها

يستطيع الربط بين شكل أسنان الحيوان والطعام المناسب لتناوله


يستطيع تصنيف الحيوانات بناء على نوع طعامها



صل كل حيوان مع نمط غذائه:



آكلات اللحوم



آكلات الأعشاب



اختر الجواب الصحيح:

١. عثر أحمد على جمجمة حيوان في البرية:

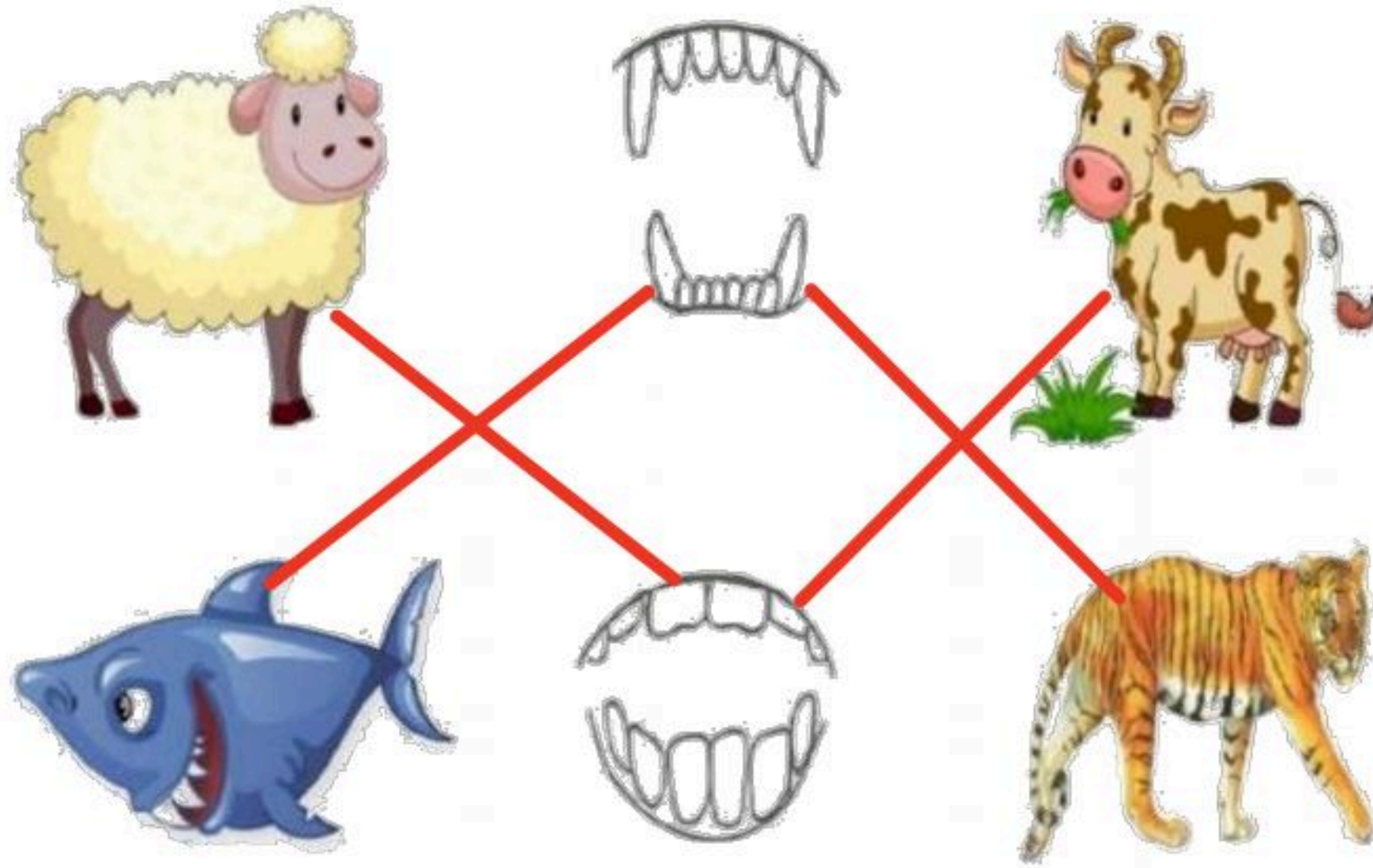
تعود هذه الجمجمة لحيوان:

(آكلات الأعشاب - آكلات)





صل الحيوان مع الأسنان المناسبة له:




أكلات نبات



أكلات لحوم




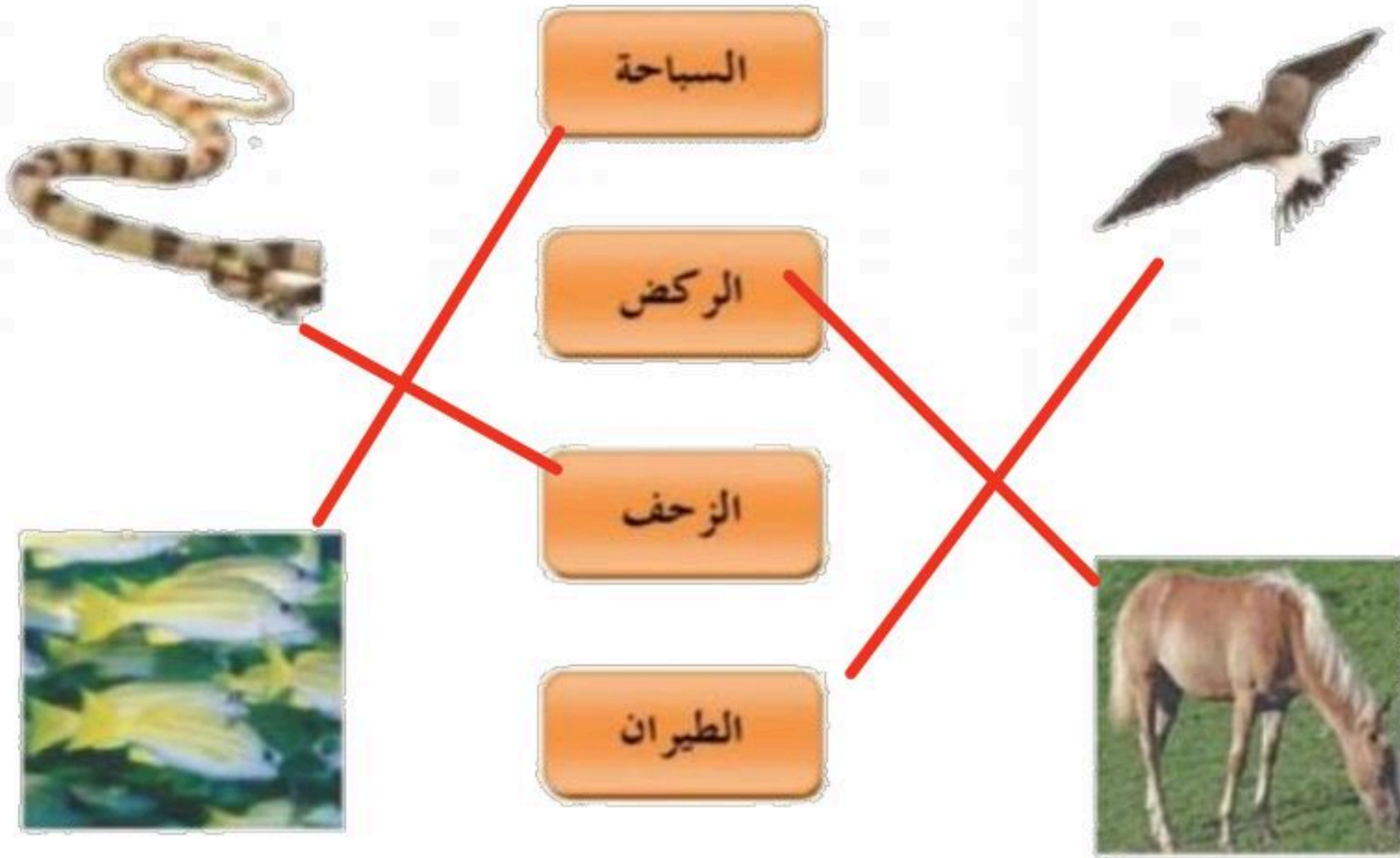


الدرس السادس: الحيوانات وحاجاتها (٢)


يشرح كيفية حصول الحيوانات المختلفة على حاجاتها



صل كل حيوان بطريقة تنقله:




صل كل حيوان بـغذائـه المناسب :





الفصل الرابع






الدرس الأول : مواطن على اليابسة ٢


- يقوم بوصف مواطن اليابسة.
- يتعلم أكثر عن مواطن اليابسة المختلفة.



ص من حيوان بالمنطقة التي يعيش فيها:



الصحراء



المنطقة العشبية





صل الحيوانات بأماكن عيشها:

